

Medio	La Tercera
Fecha	13-04-2011
Mención	Universidad Alberto Hurtado tiene un 4,7% de sus alumnos (137 estudiantes) con más de 600 puntos en Pedagogía gracias a la Beca Vocación de Profesor.

Alumnos de Pedagogía con más de 600 puntos aumentan en 49% por efecto becas

- Estudio de la Segpres analizó impacto de la Beca Vocación de Profesor en Ues. tradicionales.
- Otros datos arrojan que 53% de becarios proviene de colegios subvencionados.

Claudia Urquieta

Un aumento de 9,5 puntos en el promedio del puntaje PSU de los alumnos de Pedagogía de las instituciones del Consejo de Rectores de Universidades Chilenas (Cruch) marcó el primer año de la implementación de la Beca Vocación de Profesor.

Así lo arrojó un estudio realizado por la Segpres, en el marco de un seguimiento sobre el impacto de las políticas implementadas por el gobierno durante el primer año. Esta beca es una de las medidas implementadas por el Ministerio de Educación, cuyo objetivo es, justamente, convertir en una opción atractiva la docencia para los mejores alumnos.

De esta forma, se pasó de un promedio de 571,3 puntos en la PSU a 580,8. A pesar de que el aumento se ve en la

mayoría de las universidades, destacan la U. de Chile, con 25 puntos más; la UC, con 22, y la U. de Magallanes, con 26 puntos más que en 2010.

Según el estudio, hubo un incremento en el porcentaje de alumnos seleccionados con más de 600 puntos en las carreras de Pedagogía de las universidades del Cruch: en 2010 eran el 26,8%, mientras que en 2011 alcanzaron al 34,2%, es decir, un incremento de 7,4 puntos porcentuales de alumnos con más de 600 puntos.

En esto destaca la U. Católica de Valparaíso (PUCV), la U. de Magallanes (Umag) y la U. de Tarapacá, que incrementaron en 13,1%; 14,3% y 10,6%, respectivamente, el número de estudiantes que supera los 600 puntos en la PSU en relación al total.

También hubo un incremento importante en el porcentaje de seleccionados con más de 700 puntos: se pasó de 0,7% del total en 2010 (76 estudiantes) a 1,5% este año (148 alumnos). Es decir, casi 100%.

En esto destaca la Universidad de Chile, que seleccionó a 21,5% de alumnos en Pedagogía con más de 700 puntos, 14 puntos porcentuales más que el año anterior.

Además del aumento de los puntajes, también creció el número de inscritos en estas carreras. Este año se inscribieron 3.042 estudiantes en instituciones de educación superior del Cruch y privadas. En 2010 hubo 2.043 inscritos (**ver infografía**). Por lo tanto, hubo un aumento de casi 50% en las matrículas para Pedagogía.

Más allá de las expectativas

Según resultados analizados por Elige Educar, al 20 de enero pasado, el 34,2% de los becarios viene de colegios municipales, 53% de particulares subvencionados y 12,8% de particulares pagados. De éstos, 74,3% aterrizó en universidades del Cruch, versus 25,7% en privadas.

Por otra parte, los puntajes promedio en la PSU fluctúan entre 580 y 801,5 puntos.

Según el director ejecutivo de Elige Educar, Hernán Hochschild, "el aumento de puntajes sobre 600 puntos se explica en un 80% por un aumento sobre los 640 puntos".

Y agrega que "el número de becarios, así como aquellos con puntajes altos, es mayor al presupuestado. Se sobrepasaron las expectativas: la beca logró incentivar la entrada a estudiar educación". ●

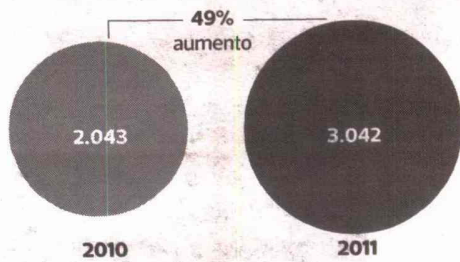
BENEFICIOS DE BECA

El objetivo

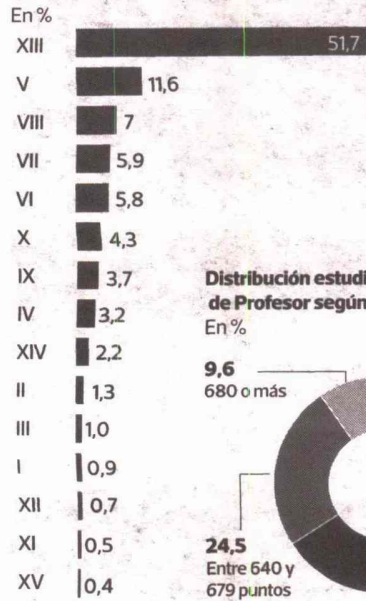
de este beneficio es atraer a los mejores alumnos para seguir la carrera docente. Según el puntaje obtenido en la PSU obtienen más garantías. Los alumnos con más de 600 puntos acceden a 100% de la carrera gratis. Aquellos con más de 700 puntos, además, reciben mensualmente 80 mil pesos. En tanto, los jóvenes que traspasaron los 720 puntos tendrán ambos beneficios y podrán cursar un semestre en el extranjero.

EFFECTOS BECA VOCACION DE PROFESOR

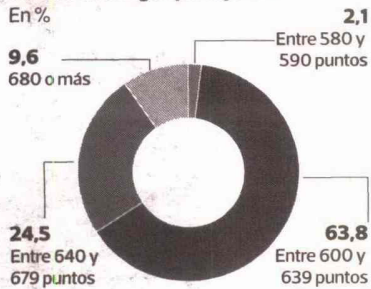
Alumnos matriculados con más de 600 puntos en Pedagogía



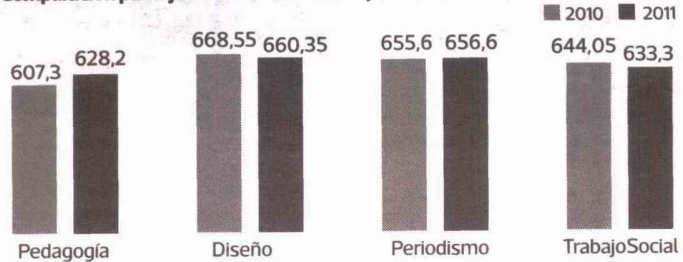
Distribución de becarios por región



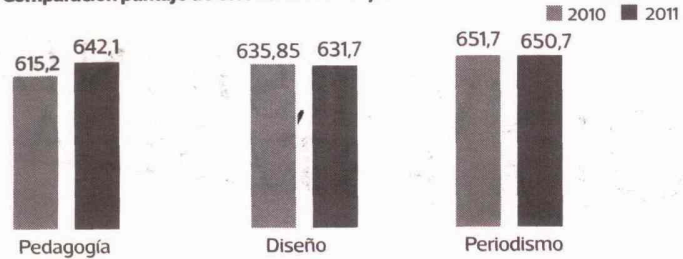
Distribución estudiantes Beca Vocación de Profesor según puntaje PSU



Comparación puntaje de corte entre 2010 y 2011 en 4 carreras PUC



Comparación puntaje de corte entre 2010 y 2011 en 3 carreras U. de Chile



Diferencia de alumnos seleccionados con más de 700 puntos entre 2011 y 2010



TABLA

Universidades	Alumnos	Porcentaje
1 Umce	564	19,2
2 U. Católica de Valparaíso	381	13,0
3 U. San Sebastián	294	10,0
4 U. de Santiago	219	7,4
5 U. Católica de Chile	214	7,3
6 U. Alberto Hurtado	137	4,7
7 U. de Concepción	117	4,0
8 U. Católica del Maule	107	3,6
9 U. Católica Silva Henríquez	107	3,6
10 U. Mayor	104	3,5
11 U. de Chile	95	3,2
12 U. de Playa Ancha	87	3,0
13 U. de La Serena	78	2,7
14 U. de la Frontera	69	2,3
15 U. Católica de Temuco	47	1,6
16 U. Austral de Chile	46	1,6
17 U. Diego Portales	45	1,5
18 U. de los Andes	32	1,1
19 U. del Biobío	30	1,0
20 U. Católica de Concepción	21	0,7
21 U. Autónoma de Chile	20	0,7
22 U. de Valparaíso	18	0,6
23 U. Católica del Norte	17	0,6
24 U. de Tarapacá	16	0,5
25 U. del Desarrollo	15	0,5
26 U. de Los Lagos	14	0,5
27 U. Arturo Prat	12	0,4
28 U. de Magallanes	12	0,4
29 U. de Antofagasta	11	0,4
30 U. de Atacama	7	0,2
31 U. Finis Terrae	2	0,1
32 Unicyt	1	0

fuente: Segpres