

<b>Medio</b>	La Tercera
<b>Fecha</b>	14-1-2013
<b>Mención</b>	Postulaciones a Ues. privadas bajan en un 11,4% respecto a 2012. Mención a la UAH.

# Postulaciones a Ues. privadas bajan en un 11,4 % respecto a 2012

- ▶ En general, el sistema evidenció una disminución de 6,7%, mientras que las instituciones del Cruch tuvieron una caída de 4,7%.
- ▶ En cuanto a las postulaciones en primera opción, los planteles privados mostraron una merma de 2%.

## CIFRA

# 2%

**bajó** el número de postulaciones en primera opción a las ocho universidades privadas adscritas al sistema PSU.

## CRITICAS A PRIVADAS

El rector de la Universidad Católica de Valparaíso, Claudio Elortegui, denunció que al menos uno de los planteles privados adscritos al sistema de admisión "estuvo llamando a postulantes ofreciéndoles distintas cosas y diciendo que se matricularan antes del proceso oficial. Eso contraviene las reglas del proceso establecido". Agregó que se entregó la información al Demre y al Cruch.

En un 6,7% disminuyó el número total de postulaciones a las instituciones de educación superior durante el proceso 2013 de ingreso al sistema universitario, pasando de 509.331 en 2012 a 474.809 este año, de acuerdo a lo informado por el Demre. Esto, pese a que se registró un aumento en el número de postulantes de 116.336 a 118.208, y también un incremento en la cifra de seleccionados, que varió de 93.574 a 95.300.

La mayor caída se registró en los planteles privados, que llegó a un 11,4%. De 157.133 elecciones en 2012, se redujo a 139.175 en este proceso. En tanto, los planteles del Cruch bajaron en un 4,7%, cayendo de 352.198 a 335.634 postulaciones.

El director del Centro de Políticas Comparadas de Educación (CPCE) de la Universidad Diego Portales, Ernesto Treviño, considera que se debe poner atención en esta diferencia de porcentajes. “Puede ser que las familias hayan tenido más cuidado en los mecanismos para elegir

carreras e instituciones”, señaló. Además, añadió que, como elemento anecdótico, se debe tomar en cuenta que “ya no se trata de entrar a la universidad a cualquier carrera, ahora los jóvenes están más dispuestos a sacrificar un año y prepararse nuevamente para entrar a la carrera que quieren y ya no postulan a cualquier alternativa”.

### **Primera opción**

Una diferencia de 531 postulaciones en primera preferencia registraron las universidades privadas, adscritas al sistema de admisión, en comparación con el proceso 2012, lo que representa una disminución de 2%. Esto, según los datos oficiales entregados por el Demre a los planteles, que señalan que en el proceso anterior hubo 24.126 designaciones en primera opción en el grupo de los planteles “G8” y este año, 23.595.

Esta baja se explicaría, según Treviño, por los cuestionamientos que surgieron debido a las irregularidades detectadas en el proceso de acre-

ditación de algunas casas de estudios. “En las universidades del Consejo de Rectores no se registran los problemas que en algunas privadas, y eso puede haber generado mayor confianza”, argumentó.

Además, según las estadísticas, las universidades pertenecientes al Consejo de Rectores (Cruch) tuvieron un alza de un 2% en las postulaciones como primera opción, pasando de 75.729 a 77.214. Esto, según Treviño, podría deberse a que este año hubo un incremento en la cantidad de vacantes. “Por ejemplo, la Universidad de Chile abrió nuevos cupos en carreras más demandadas. En ingeniería tuvo 200 nuevos cupos”, indicó el especialista.

En tanto, en la Universidad Católica de Chile también hubo un alza en el número de vacantes. Roberto González, vicerrector académico de ese plantel, señaló que “el tema de las postulaciones aumentó porque se crearon carreras nuevas y se aumentaron en algunas existentes. Ingeniería Civil pasó de 500 a 650 cupos”.●

# RESULTADOS 2013

## Puntajes nacionales

	Municipal	Part. Sub.	P. Pagado	Total
U. Católica	6	10	78	94
U. de Chile	20	16	34	70
UTFSM	1	14	3	18
U. de Concepción	1	7	5	13
U. de La Frontera	1	4		5
UC de Valparaíso	0	1	2	3
U. de Valparaíso	0	0	3	3
U. Adolfo Ibáñez	1	0	2	3
UC Stma. Concepción	0	0	1	1
U. del Desarrollo	0	0	1	1
<b>Total</b>	<b>30</b>	<b>52</b>	<b>129</b>	<b>211</b>

## 1.000 mejores promedios

(Lenguaje, comunicación y matemática)

	Municipal	Part. Sub.	Part. Pagado	Val Estudios	Total
U. Católica	31	40	345	1	417
U. de Chile	75	77	175	2	329
U. de Concepción	5	30	29	0	64
U. de los Andes	1	4	38	0	43
UTFSM	4	16	14	0	34
<b>Total</b>	<b>131</b>	<b>203</b>	<b>655</b>	<b>4</b>	<b>993</b>

## 27.500 mejores promedios (Aporte Fiscal Indirecto)

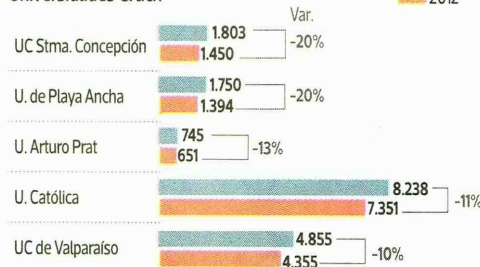
(Lenguaje, comunicación y matemática)

	Municipal	Part. Sub.	Part. Pagado	Val Estudios	Total
U. de Chile	1.103	1.571	1.810	19	4.503
U. Católica	325	797	2.771	20	3.913
U. de Concepción	337	1.043	485	9	1.874
UTFSM	246	920	660	5	1.831
U. de Santiago de Chile	507	837	276	10	1.630
<b>Total</b>	<b>1.135</b>	<b>9.774</b>	<b>11.023</b>	<b>107</b>	<b>25.127</b>

## Mayores bajas en postulaciones primera opción

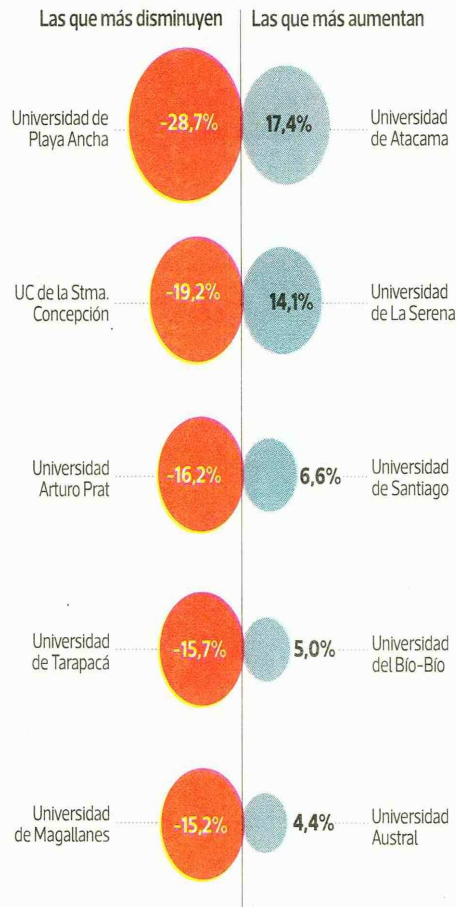
Universidades adscritas sistema de admisión

### Universidades Cruch

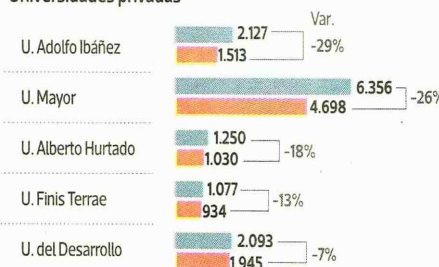


## Postulaciones Cruch

(Respecto de 2012)

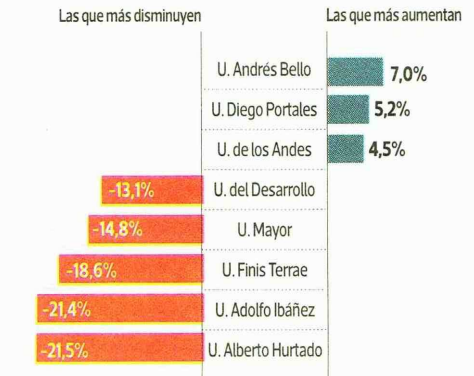


### Universidades privadas



## Postulaciones Ues. privadas adscritas al sistema de admisión

(Respecto de 2012)




## Selección de puntaje promedio de lenguaje y matemática



## Postulaciones totales a universidades



## Postulaciones a universidades del Cruch



## Postulaciones a universidades privadas

