

Medio	Revista Qué Pasa
Fecha	13-12-2013
Mención	Ranking de percepción de calidad. Mención a la UAH.

RANKING DE PERCEPCIÓN DE CALIDAD:

LA OPINIÓN DE LAS EMPRESAS CON MÁS DE 200 TRABAJADORES

Les pedimos a los ejecutivos que deciden directa o indirectamente la contratación de futuros profesionales en el país que evalúen las universidades que los forman. ¿La razón? Elaborar el único estudio en Chile que mide la percepción de calidad y nivel de conocimiento que los empleadores otorgan a los planteles reconocidos por el Consejo Nacional de Educación. Además, por sexta vez medimos a los planteles privados con mayor proyección, y por tercera consultamos por instituciones de regiones, ocupando la misma me-

todología que en años anteriores: pregunta abierta y mención espontánea en orden de prioridad a todas las universidades que forman la muestra; y a los tres planteles que consideran con mejores perspectivas futuras para el caso de regiones y privadas. Las notas van de 1 a 7, donde 1 significa "muy mala calidad" y 7 "muy buena calidad". Eso sí, este año introdujimos un importante cambio metodológico, eliminamos la nota que los encuestados otorgaron a sus casas de estudio de pregrado, evitando así cualquier sesgo.



Ranking de percepción del mercado laboral: LAS TOP 10

1

Pontificia Universidad
Católica de Chile

- **Fundación: 1888**
- **Ranking 2012: 1**
- **Promedio 2013: 6,43**

2

Universidad de Chile

- **Fundación: 1842**
- **Ranking 2012: 2**
- **Promedio 2013: 6,33**

3

Universidad Técnica
Federico Santa María

- **Fundación: 1926**
- **Ranking 2012: 3**
- **Promedio 2013: 5,93**

4

Universidad
Adolfo Ibáñez

- **Fundación: 1989**
- **Ranking 2012: 5**
- **Promedio 2013: 5,65**

5

Universidad
de Concepción

- **Fundación: 1919**
- **Ranking 2012: 4**
- **Promedio 2013: 5,60**

6

Universidad
de Santiago de Chile

- **Fundación: 1849**
- **Ranking 2012: 6**
- **Promedio 2013: 5,49**

7

Pontificia Universidad
Católica de Valparaíso

- **Fundación: 1924**
- **Ranking 2012: 7**
- **Promedio 2013: 5,43**

8

Universidad
Diego Portales

- **Fundación: 1982**
- **Ranking 2012: 8**
- **Promedio 2013: 5,16**

9

Universidad de
Valparaíso

- **Fundación: 1981**
- **Ranking 2012: 13**
- **Promedio 2013: 4,99**

10

Universidad del
Desarrollo

- **Fundación: 1990**
- **Ranking 2012: 9**
- **Promedio 2013: 4,98**

Ranking de percepción de calidad del mercado laboral

11 A LA 56

	UNIVERSIDAD	PROMEDIO DE CALIDAD '13	RK '12	MOVIMIENTO '12 A '13
11	U. Andrés Bello	4,91	10	-1
12	U. Austral de Chile	4,86	11	-1
13	U. de los Andes	4,84	16	3
14	U. Mayor	4,78	14	0
15	U. de Talca	4,75	12	-3
16	U. Católica del Norte	4,69	17	1
17	UC de la Santísima Concepción	4,68	18	2
18	U. del Bío-Bío	4,61	15	-3
19	U. Santo Tomás	4,57	20	1
20	U. de La Frontera	4,56	18	-2
20	U. Católica de Temuco	4,56	22	2
22	U. Finis Terrae	4,53	30	8
23	U. Central de Chile	4,52	21	-2
24	U. Católica del Maule	4,47	24	0
25	U. Gabriela Mistral	4,44	26	1
25	U. San Sebastián	4,44	23	-2
27	U. Tecnológica Metropolitana	4,43	24	-3
28	U. de Artes, Ciencias y Comunicación	4,41	29	1
29	U. Católica Silva Henríquez	4,37	34	5
29	U. de Antofagasta	4,37	28	-1
29	U. Alberto Hurtado	4,37	27	-2
31	U. de La Serena	4,36	30	-2
32	U. de Los Lagos	4,35	32	0
34	U. de Playa Ancha	4,37	34	0
34	U. de Tarapacá	4,32	33	-1
36	U. Metropolitana de Cs. de la Educación	4,19	36	0
37	U. de Atacama	4,16	37	0
37	U. Autónoma de Chile	4,16	38	1
39	U. Arturo Prat	4,12	38	-1
40	U. Viña del Mar	4,09	38	-3
41	U. del Pacífico	4,07	43	2
42	U. de Magallanes	4,06	42	0
42	U. de Arte y Ciencias Sociales ARCIS	4,06	41	-1
44	U. Ucinf	4,03	45	1
45	U. Chileno-Británica de Cultura	4,02	47	2
45	U. Academia de Humanismo Cristiano	4,02	47	2
47	U. Pedro de Valdivia	4,00	43	-4
47	U. de Las Américas	4,00	45	-2
49	U. Internacional SEK	3,99	49	0
50	U. Adventista de Chile	3,98	51	1
51	U. Bernardo O'Higgins	3,96	51	0
51	U. de Aconcagua	3,96	53	2
51	U. Iberoamericana de Ciencias y Tecnología	3,96	49	-4
54	U. Miguel de Cervantes	3,85	54	0
55	U. La República	3,73	55	0
56	U. Bolivariana	3,73	55	-1

Fuente: Encuesta de Percepción de Calidad, *Qué Pasa*.

Los cambios

Con pequeñas variaciones, desde 2005 se han mantenido en los primeros puestos las mismas universidades. La Universidad Católica (6,4) junto a la Universidad de Chile (6,3) siguen líderes, no bajando de los dos primeros lugares desde 1999, el primer año que *Qué Pasa* publicó este ranking.

De las privadas, la Adolfo Ibáñez, en el cuarto lugar, sigue siendo la mejor, seguida de la UDP, que nuevamente se queda en el octavo puesto.

Eso sí, sólo 17 universidades mantienen la misma posición en el ranking general. Dieciocho, en cambio, subieron nota. Las mayores alzas son las de la U. de Valparaíso, que del puesto 12 ascendió al noveno, la U. de los Andes, que subió del lugar 16 al 13, y la U. Finis Terrae, que avanzó ocho puestos.

Las que descienden notoriamente son la U. de Talca, que quedó en el lugar 15 este año; la del Bío-Bío, que bajó al puesto 18, y la Tecnológica Metropolitana que quedó en el lugar 27. Fueron 21 los planteles que en total bajaron su nota en 2013.

Ejecutivos las escogen por zona

Qué Pasa mide las universidades en regiones por una razón primordial: cinco de cada diez universitarios viven fuera de Santiago. La tendencia sigue dando prioridad a la zona centro. Las dos mejores universidades de este ranking están en Santiago, repitiéndose los primeros lugares, la PUC

(6,4) y la U. de Chile (6,3). La tercera favorita es la Técnica Federico Santa María (5,9), seguida de la Adolfo Ibáñez (5,7). Las universidades tradicionales también son preferidas en regiones. En el Norte, la PUC y la U. de Chile empatan con un 6,2, mientras que la Técnica Federico Santa María obtuvo un 5,8. De las privadas, en tanto, en el *top ten* están la Adolfo Ibáñez y la UDP. En el Sur, en cambio, son dos los planteles privados que aparecen: en el 5º lugar la Adolfo Ibáñez, y en el 8º la U. del Desarrollo.

Privadas con mayor proyección

Un 54% de los alumnos que ingresa a la universidad optan por un plantel privado. Esto, sin duda, genera gran competencia, pues la oferta académica es amplia. Por eso, este ranking analiza las universidades con mayor proyección tanto a nivel institucional como en las 10 carreras que se consideran para la muestra. A los encuestados se les pidió nombrar, en pregunta abierta y mención espontánea, a las tres universidades que consideran con mejores perspectivas futuras.

Desde 2007, la Adolfo Ibáñez es la primera. La Diego Portales, que este año subió al segundo lugar, y la del Desarrollo son las que completan las tres mejores. Acá los resultados por carrera:

Agronomía: El 81% considera que la U. Mayor es la mejor, seguida por la Santo Tomás (26%) y la de Las Américas (13%).

Arquitectura: Encabeza el ranking la U. del Desarrollo con un 39%. Cerca queda la UDP (34%) y la Finis Terrae (31%).

Derecho: Un 58% cree que la mejor escuela es la UDP, mientras un 50% apuesta por

la de los Andes, y un 35% por la UDD.

Enfermería: Un 41% mantiene a la de los Andes primera. Siguen la Mayor (39%) y la Andrés Bello (33%).

Ingeniería Civil: La U. Adolfo Ibáñez lidera con un 49%, seguida por el 38% que logran la de los Andes y del Desarrollo.

Ingeniería Comercial: Un 55% considera que la Adolfo Ibáñez es la mejor, aunque un 42% apuesta por la UDP y un 38% por la del Desarrollo.

Medicina: La favorita, con un 68%, es la U. de los Andes. Le siguen la U. del Desarrollo y la Andrés Bello, con un 61% y 35%.

Odontología: La U. Mayor lidera con un 82% y la U. Andes y la UDD recogen un 56% y 47%.

Periodismo: Sigue la supremacía de la UDP con un 58%. Atrás quedan la Andrés Bello y Adolfo Ibáñez, con un 32% y un 30%, respectivamente.

Psicología: La UDP (69%) lidera, mientras la Adolfo Ibáñez obtiene un 53% y la UDD un 38%.

Regiones con mayor proyección

El 52,8% de los alumnos que salieron de cuarto medio durante 2013 se matriculó en una universidad de región. Después de Santiago, la VIII Región es la que más alumnos se lleva, concentrando un 13,1% del alumnado.

Nuevamente, la U. de Concepción se lleva el primer lugar con 53% de las menciones. Le sigue la U. Austral, con un 22%.

Agronomía: Las universidades Austral y

Talca empatan en el primer lugar (56%), y tercera queda la U. de Concepción (49%).

Arquitectura: Lidera la PUC de Valparaíso con un 47% de las preferencias. En segundo lugar empatan las universidades de Concepción y del Bío-Bío (43%).

Derecho: Un 71% cree que la U. de Concepción es la mejor. Sigue la PUC de Valparaíso (58%), y sube un lugar la U. de Talca (28%).

Enfermería: Continúa la U. de Concepción como favorita (70%), seguida de la Austral (36%). Sube al tercer lugar la U. de La Frontera (35%).

Ingeniería Civil: Un 55% posiciona a la Técnica Federico Santa María como primera. Segunda está la U. de Concepción (50%), y sube un lugar la PUC de Valparaíso (27%).

Ingeniería Comercial: Sigue primera la U. de Concepción (64%). Segunda aparece la U. de Talca (29%) y tercera la UTFSM (28%), ambas subiendo un puesto.

Medicina: Se mantiene la U. de Concepción arriba con un 77%. Le siguen la Austral (72%) y la de La Frontera (39%).

Odontología: La U. de Concepción (59%) continúa líder y la de Talca (52%) segunda. Tercera quedó la de La Frontera (40%).

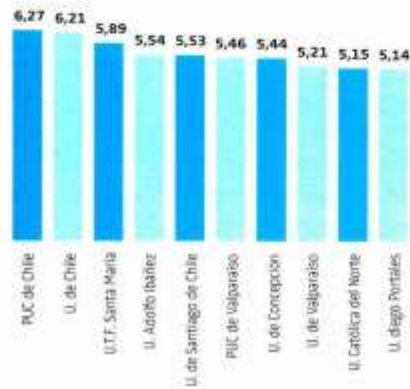
Periodismo: La U. de Concepción (63%) lidera, seguida de la PUC de Valparaíso con 42% y la Austral de Chile con 22%.

Psicología: Sigue primera la U. de Concepción (54%), después la U. de Talca (28%) y la PUC de Valparaíso (26%). ❧

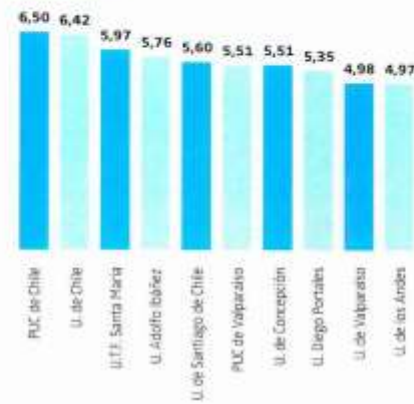
Las mejores universidades según los ejecutivos de la zona norte, centro y sur

Qué Pasa mide cada plantel de acuerdo a su ubicación y, al igual que en años anteriores, las universidades mejor evaluadas por los entrevistados se ubican en la Región Metropolitana. Este año, por primera vez, existe coincidencia entre todos los entrevistados: la PUC, la U. de Chile y la Técnica Federico Santa María lideran en todo el país.

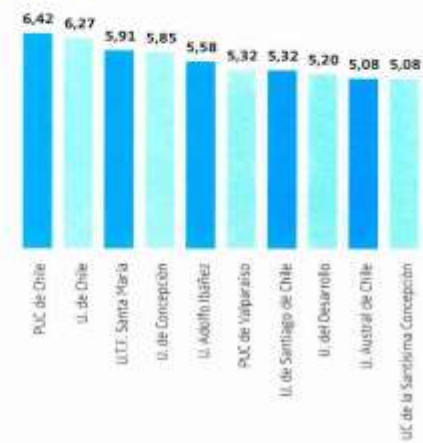
Zona norte



Zona centro



Zona sur



Fuente: Encuesta de Percepción de Calidad, Encuesta de Percepción de Calidad, Qué Pasa.

Las 5 universidades privadas con mayor proyección

Durante 7 años, la UAI se ha mantenido en el primer lugar de las preferencias de los encuestados, a quienes se les pidió nombrar con pregunta abierta y mención espontánea en orden de prioridad a las tres universidades que consideran con mejores perspectivas futuras.



Las 5 universidades de regiones con mayor proyección

Si bien cada día hay más planteles con sedes en todo el país, los entrevistados siguen considerando a las tradicionales casas de estudio de regiones como las mejores. Así, la U. de Concepción se mantiene en el primer lugar desde el año 2010.



Fuente: Encuesta de Percepción de Calidad, Qué Pasa.

