


<b>Medio</b>	Qué Pasa
<b>Fecha</b>	12-12-2014
<b>Mención</b>	Ranking de percepción de calidad del mercado laboral por carrera. Mención a la UAH.

RANKING DE PERCEPCIÓN DE CALIDAD  
DEL MERCADO LABORAL POR

# CARRERA

*Fueron 600 los profesionales que les pusieron nota a las escuelas de:  
Agronomía, Arquitectura, Derecho, Enfermería, Ingeniería Civil Industrial,  
Ingeniería Comercial, Medicina, Periodismo, Psicología y Odontología.*









Ranking de percepción de calidad promedio del mercado laboral

# LAS TOP 10

*Este ranking incluye sólo a las universidades que imparten al menos cinco de las 10 carreras evaluadas por los 600 profesionales, quienes utilizaron una escala de 1 a 7, donde 1 significa "muy mala calidad" y 7 "muy buena calidad". Así, se promediaron las notas obteniéndose un posicionamiento relativo de las universidades. En este ranking no están incluidos los planteles que tienen menos programas que los evaluados por Qué Pasa.*

**1**

Universidad de Chile

- Fundación: 1842
- Ranking 2013: 2
- Promedio 2014: 6,30

**2**

Pontificia Universidad Católica de Chile

- Fundación: 1888
- Ranking 2013: 1
- Promedio 2014: 6,28

**3**

Universidad de Concepción

- Fundación: 1919
- Ranking 2013: 3
- Promedio 2014: 5,90

**4**

Universidad Adolfo Ibáñez

- Fundación: 1989
- Ranking 2013: 4
- Promedio 2014: 5,60

**5**

Pontificia Universidad Católica de Valparaíso

- Fundación: 1924
- Ranking 2013: 5
- Promedio 2014: 5,53

**6**

Universidad de Santiago de Chile

- Fundación: 1849
- Ranking 2013: 6
- Promedio 2014: 5,33

**7**

Universidad de Talca

- Fundación: 1981
- Ranking 2013: 12
- Promedio 2014: 5,26

**8**

Universidad de Valparaíso

- Fundación: 1981
- Ranking 2013: 8
- Promedio 2014: 5,09

**9**

Universidad del Bío-Bío

- Fundación: 1947
- Ranking 2013: 13
- Promedio 2014: 4,92

**10**

Universidad Austral de Chile

- Fundación: 1954
- Ranking 2013: 9
- Promedio 2014: 4,91





## LAS 10 ESCUELAS DE **ARQUITECTURA** MÁS VALORADAS POR EL MERCADO LABORAL

Este año, la PUC y la U. de Chile nuevamente se quedan con los primeros puestos del *ranking*. Pero a diferencia del anterior, la U. de Chile desplaza a la Católica a la segunda posición. Sube la U. de Concepción al cuarto puesto, desplazando a la Técnica Federico Santa María. Por otro lado, la Diego Portales y la del Desarrollo salen del *ranking*, y entran la de Talca y la Central de Chile. Son 29 escuelas de Arquitectura, y la matrícula total bajó en cerca de 100 alumnos, llegando a 11.838 EN

2014. Respecto a la del primer año, ésta no tuvo mayor variación, alcanzando los 2.311 alumnos. Lo mismo con los sueldos que, según *mifuturo.cl*, se mantienen en \$ 700 mil para un recién titulado y suben a poco más de un millón de pesos al quinto año de trabajo. La empleabilidad se mantiene al alza. Un 87% de los titulados estarán trabajando en el primer año de egreso y un 90,4% en el segundo. En este índice destaca la U. Católica del Norte, que llega al 92,5%.

# 1

**UNIVERSIDAD DE CHILE**

PERCEPCIÓN DE CALIDAD: **6,36**

Ranking 2013: 2  
Fecha de creación: 1849  
Decana: Marcela Pizzi  
Sede: Santiago  
Años acreditados por la CNA: 7  
Duración: 12 semestres  
Arancel referencial: \$ 3.279.100 (2014).  
Nº de vacantes: 200  
Promedio PSU (Lenguaje y Matemática) de los alumnos matriculados en 2014: 657,82.

# 2

**PONTIFICIA UNIVERSIDAD CATÓLICA DE CHILE**

PERCEPCIÓN DE CALIDAD: **6,25**

Ranking 2013: 1  
Fecha de creación: 1894  
Decano: Mario Ubilla  
Sede: Santiago  
Años acreditados por la CNA: 7  
Duración: 11 semestres  
Arancel referencial: \$ 4.697.000 (2014).  
Nº de vacantes: 110  
Promedio PSU (Lenguaje y Matemática) de los alumnos matriculados en 2014: 708,37.

# 3

## PONTIFICIA UNIVERSIDAD CATÓLICA DE VALPARAÍSO

PERCEPCIÓN  
DE CALIDAD: **5,76**

Ranking 2013: 3  
Fecha de creación: 1937  
(refundada en 1952).  
Decano: David Luza  
Sede: Viña del Mar  
Años acreditados por  
la CNA: 7  
Duración: 12 semestres  
Arancel referencial:  
\$ 3.490.000 (2014).  
Nº de vacantes: 65 (2015)  
Promedio PSU (Lenguaje  
y Matemática) de los  
alumnos matriculados en  
2014: 655,3.

# 4

## UNIVERSIDAD DE CONCEPCIÓN

PERCEPCIÓN  
DE CALIDAD: **5,68**

Ranking 2013: 5  
Fecha de creación: 1992  
Decano: Bernardo Suazo  
Sede: Concepción  
Años acreditados por la  
CNA: En proceso de  
reacreditación.  
Duración: 10 semestres  
Arancel referencial:  
\$ 2.701.000.  
Nº de vacantes: 75  
Promedio PSU (Lenguaje  
y Matemática) de los  
alumnos matriculados en  
2014: 599,5.

# 5

## UNIVERSIDAD TÉCNICA FEDERICO SANTA MARÍA

PERCEPCIÓN  
DE CALIDAD: **5,65**

Ranking 2013: 4  
Fecha de creación: 1996  
Decano: Roberto Barriá  
Sede: Valparaíso  
Años acreditados por  
la CNA: 5  
Duración: 11 semestres  
Arancel referencial:  
\$ 3.304.000 (2014).  
Nº de vacantes: 65 (2015)  
Promedio PSU  
(Lenguaje y Matemática)  
de los alumnos  
matriculados en 2014:  
607,2.

# 6

## UNIVERSIDAD DE TALCA

PERCEPCIÓN  
DE CALIDAD: **5,58**

Ranking 2013: 12  
Fecha de creación: 1999  
Decano: Américo Giusti  
Sede: Talca  
Años acreditados por la  
CNA: En proceso de  
acreditación.  
Duración: 12 semestres  
Arancel referencial:  
\$ 3.123.700 (2014).  
Nº de vacantes: 65  
Promedio PSU  
(Lenguaje y  
Matemática) de los  
alumnos matriculados  
en 2014: 585,4.

# 7

## UNIVERSIDAD DE SANTIAGO DE CHILE

PERCEPCIÓN  
DE CALIDAD: **5,23**

Ranking 2013: 9  
Fecha de creación: 1992  
Decano: Aldo Hidalgo  
Sede: Santiago  
Años acreditados por  
la CNA: 5  
Duración: 12 semestres  
Arancel referencial:  
\$ 3.200.300 (2014).  
Nº de vacantes: 60 (2015)  
Promedio PSU (Lenguaje  
y Matemática) de los  
alumnos matriculados en  
2014: 605.

# 8

## UNIVERSIDAD DEL BÍO-BÍO

PERCEPCIÓN  
DE CALIDAD: **5,20**

Ranking 2013: 6  
Fecha de creación: 1969  
Decana: María Cecilia Poblete  
Sede: Concepción  
Años acreditados por  
la CNA: 5  
Duración: 10 semestres  
Arancel referencial:  
\$ 2.625.500 (2014).  
Nº de vacantes: 85 (2015)  
Promedio PSU (Lenguaje y  
Matemática) de los alumnos  
matriculados en 2014:  
601,73.

# 9

## UNIVERSIDAD CENTRAL DE CHILE

PERCEPCIÓN  
DE CALIDAD: **5,11**

Ranking 2013: 11  
Fecha de creación: 1983  
Decano: Rodrigo de la Cruz  
(interino).  
Sede: Santiago  
Años acreditados por  
la CNA: 6.  
Duración: 12 semestres  
Arancel referencial:  
\$ 4.181.000 (2015).  
Nº de vacantes: 90 (2015)  
Promedio PSU (Lenguaje y  
Matemática) de los alumnos  
matriculados en 2014: 557.

# 10

## UNIVERSIDAD DE VALPARAÍSO

PERCEPCIÓN  
DE CALIDAD: **5,06**

Ranking 2013: 7  
Fecha de creación: 1957  
Decano: Juan Luis Moraga  
Sede: Valparaíso  
Años acreditados por  
la CNA: 5.  
Duración: 12 semestres  
Arancel referencial:  
\$ 3.122.000 (2014).  
Nº de vacantes: 120 (2015)  
Promedio PSU (Lenguaje  
y Matemática) de los  
alumnos matriculados en  
2014: 572,3.



# Arquitectura


# ADMISIÓN

## ¿Cómo seleccionan las universidades?

La selección de los alumnos varía en cada plantel, dependiendo de las ponderaciones de los diferentes test de la PSU, las notas y el ranking de egreso de Enseñanza Media. Hay instituciones que no utilizan estas variables en su proceso de admisión, por lo que no se incluyen en la siguiente tabla, la que está ordenada según el puntaje de corte, es decir, del último estudiante matriculado que ingresó por admisión ordinaria –vía PSU– y cuya matrícula está vigente al 30 de mayo de 2014.

UNIVERSIDAD	SEDE	MATRÍCULAS 2014 (PTJES. PONDERADOS)			PONDERACIONES PSU						
		MÍNIMO	PROMEDIO	MÁXIMO	LENGUAJE	MATEMÁTICA	CIENCIAS	HISTORIA	NEM	RKG EGRESO	VACANTES
PUC de Chile*	Santiago	693,15	723,25	826,55	15%	35%	10%	10%	20%	20%	110
U. de Chile*	Santiago	650,10	677,42	776,70	20%	30%	10%	10%	20%	20%	200
U. de Santiago de Chile*	Santiago	643,00	663,00	726,00	20%	10%	20%	20%	10%	40%	60
PUC de Valparaíso*	Viña del Mar	627,90	664,70	773,10	30%	30%	10%	10%	10%	20%	65
U. Técnica Federico Santa María*	Valparaíso	600,60	628,00	700,40	10%	40%	10%	10%	20%	20%	65
U. del Bío-Bío*	Concepción	589,40	640,70	754,70	20%	20%	10%	10%	10%	40%	85
U. Diego Portales*	Santiago	589,00	619,00	660,00	30%	40%	10%	10%	10%	10%	116
U. del Desarrollo*	Santiago	587,00	631,00	695,00	30%	40%	10%	10%	10%	10%	70
U. de Concepción	Concepción	569,20	608,26	727,80	25%	25%		10%	15%	25%	75
U. de Talca	Talca	566,00	610,80	743,40	15%	25%		10%	25%	25%	65
U. Austral de Chile	Valdivia	536,00	587,00	684,00	25%	30%		10%	15%	20%	75
U. de La Serena*	La Serena	524,25	572,07	714,55	30%	35%	10%	10%	15%	10%	80
U. de Valparaíso	Valparaíso	509,05	568,68	703,40	20%	20%		10%	10%	40%	120
U. Viña del Mar	Viña del Mar	507,00	543,33	639,50	50%	50%					56
U. Arturo Prat	Iquique	500,55	555,09	680,95	15%	25%		10%	10%	40%	30
U. Católica del Norte*	Antofagasta	500,00	564,72	743,00	20%	30%	10%	10%	20%	20%	70
U. Central de Chile	Santiago	500,00	557,00	660,00	50%	50%					90
U. San Sebastián	Puerto Montt	483,00	539,00	653,00	50%	50%					35
U. Finis Terrae*	Santiago	481,00	560,70	683,30	30%	40%	10%	10%	10%	10%	80
U. Mayor*	Santiago	477,00	547,00	666,00	30%	40%	10%	10%	10%	10%	100
U. Autónoma de Chile	Temuco	476,00	529,70	618,50	50%	50%					S/I
U. Andrés Bello*	Santiago	467,00	549,00	660,00	10%	30%	30%	30%	20%	10%	70
U. de Los Lagos*	Puerto Montt	461,00	515,50	599,00	15%	25%	10%	10%	10%	40%	25
U. UCINF	Santiago	430,00	493,00	607,00	50%	50%					10
U. Tecnológica Metropolitana*	Santiago (d/v)	336,30	547,00	616,70	25%	30%	20%	20%	25%	20%	95

Fuente: Información proporcionada por cada casa de estudio. En algunos casos las vacantes corresponden al año 2014 / (\*) Piden una de las dos pruebas optativas / S/I: Sin información / Las universidades de Artes, Ciencias y Comunicación (100 vacantes), de Las Américas y Pedro de Valdivia no consideran los resultados de la PSU en su proceso de selección, pues sólo en algunos planteles se exige la PSU rendida. La carrera también la imparte la U. de Magallanes. La UTEM, además, dispone de 40 sobrecupos y cinco vacantes supernumerarias.



# LAS 10 ESCUELAS DE **AGRONOMÍA** MÁS VALORADAS POR EL MERCADO LABORAL

Desde el 2007 que se vienen manteniendo las mismas universidades en el *top ten*, y este año no fue la excepción. Los dos primeros lugares siguen al mando de la PUC y la U. de Chile, y tercera quedó la U. de Concepción, que saltó del quinto puesto, desplazando a la Católica de Valparaíso. El interés por la carrera se mantuvo y el número de matriculados no varió mayormente. Este año ingresaron poco más de 1.300 nuevos alumnos a esta licenciatura que cuenta con cerca de 7.000 estudiantes. Siendo una de las carreras más pe-

queñas del *ranking*, con 21 escuelas a lo largo de todo el país, al primer año de egreso, el 81,7% de los titulados estarán trabajando de manera estable con una remuneración por sobre los \$ 700 mil. Al segundo año, este porcentaje aumenta a un 88,1%, con ingresos al quinto año de egreso de \$ 1.200.000, siendo los profesionales de la U. Mayor, U. Católica del Maule y la U. de Aconcagua los que registran la mayor tasa de empleabilidad al primer año, con un índice que supera el 85%.

# 1

**PONTIFICIA  
UNIVERSIDAD  
CATÓLICA DE CHILE**

PERCEPCIÓN DE CALIDAD: **6,40**

Ranking 2013: 1  
Fecha de creación: 1904  
Decano: Rodrigo Figueroa.  
Sede: Santiago  
Años acreditados por la CNA: 7  
Duración: 10 semestres  
Arancel referencial: \$ 4.177.000 (2014).  
Nº de vacantes: 230  
Promedio PSU (Lenguaje y Matemática) de los alumnos matriculados en 2014: 638,92.

# 2

**UNIVERSIDAD  
DE CHILE**

PERCEPCIÓN DE CALIDAD: **6,29**

Ranking 2013: 2  
Fecha de creación: 1876  
Decano: Roberto Neira  
Sede: Santiago  
Años acreditados por la CNA: 7  
Duración: 10 semestres  
Arancel referencial: \$ 3.601.700 (2014).  
Nº de vacantes: 150  
Promedio PSU (Lenguaje y Matemática) de los alumnos matriculados en 2014: 624,13.



# 3

## UNIVERSIDAD DE CONCEPCIÓN

PERCEPCIÓN DE CALIDAD: **5,89**

Ranking 2013: 5  
Fecha de creación: 1954  
Decano: Raúl Cerda  
Sede: Chillán  
Años acreditados por la CNA: En proceso. 6 por ARCU-SUR.  
Duración: 10 semestres  
Arancel referencial: \$ 2.627.000  
N° de vacantes: 85  
Promedio PSU (Lenguaje y Matemática) de los alumnos matriculados en 2014: 536,3.

# 4

## PONTIFICIA UNIVERSIDAD CATÓLICA DE VALPARAÍSO

PERCEPCIÓN DE CALIDAD: **5,75**

Ranking 2013: 3  
Fecha de creación: 1963  
Decano: José Antonio Olaeta.  
Sede: Quillota  
Años acreditados por la CNA: 6  
Duración: 10 semestres  
Arancel referencial: \$ 3.473.000 (2014).  
N° de vacantes: 100 (2015)  
Promedio PSU (Lenguaje y Matemática) de los alumnos matriculados en 2014: 583,4.

# 5

## UNIVERSIDAD AUSTRAL DE CHILE

PERCEPCIÓN DE CALIDAD: **5,55**

Ranking 2013: 4  
Fecha de creación: 1955  
Decano: Rodrigo Echeverría.  
Sede: Valdivia  
Años acreditados por la CNA: 6  
Duración: 10 semestres  
Arancel referencial: \$ 3.090.000 (2014).  
N° de vacantes: 90  
Promedio PSU (Lenguaje y Matemática) de los alumnos matriculados en 2014: 576.

# 6

## UNIVERSIDAD DE TALCA

PERCEPCIÓN DE CALIDAD: **5,53**

Ranking 2013: 6  
Fecha de creación: 1988  
Decano: José Díaz  
Sede: Talca  
Años acreditados por la CNA: 7  
Duración: 10 semestres  
Arancel referencial: \$ 2.599.500 (2014).  
N° de vacantes: 75  
Promedio PSU (Lenguaje y Matemática) de los alumnos matriculados en 2014: 568.

# 7

## UNIVERSIDAD MAYOR

PERCEPCIÓN DE CALIDAD: **5,12**

Ranking 2013: 8  
Fecha de creación: 1989  
Decano: Eduardo Venezian  
Sede: Santiago  
Años acreditados por la CNA: 6  
Duración: 11 semestres  
Arancel referencial: \$ 3.842.720 (2014).  
N° de vacantes: 120  
Promedio PSU (Lenguaje y Matemática) de los alumnos matriculados en 2014: 576.

# 8

## UNIVERSIDAD CATÓLICA DE TEMUCO

PERCEPCIÓN DE CALIDAD: **5,02**

Ranking 2013: 9  
Fecha de creación: 1995  
Decano: Celso Navarro  
Sede: Temuco  
Años acreditados por la CNA: 5  
Duración: 10 semestres  
Arancel referencial: \$ 2.318.338 (2014).  
N° de vacantes: 40  
Promedio PSU (Lenguaje y Matemática) de los alumnos matriculados en 2014: 538,46.

# 8

## UNIVERSIDAD DE LA FRONTERA

PERCEPCIÓN DE CALIDAD: **5,02**

Ranking 2013: 7  
Fecha de creación: 1985  
Decano: Rodolfo Pihán  
Sede: Temuco  
Años acreditados por la CNA: 5  
Duración: 10 semestres  
Arancel referencial: \$ 2.484.000.  
N° de vacantes: 50  
Promedio PSU (Lenguaje y Matemática) de los alumnos matriculados en 2014: 549,85.

# 10

## UNIVERSIDAD CATÓLICA DEL MAULE

PERCEPCIÓN DE CALIDAD: **4,72**

Ranking 2013: 10  
Fecha de creación: 1998  
Decano: Nelson Loyola  
Sede: Curicó  
Años acreditados por la CNA: 3  
Duración: 10 semestres  
Arancel referencial: \$ 2.302.286 (2014).  
N° de vacantes: 70  
Promedio PSU (Lenguaje y Matemática) de los alumnos matriculados en 2014: 537,74.

# Agronomía

## ADMISIÓN

### ¿Cómo seleccionan las universidades?

La selección de los alumnos varía en cada plantel, dependiendo de las ponderaciones de los diferentes test de la PSU, las notas y el ranking de egreso de Enseñanza Media. Hay instituciones que no utilizan estas variables en su proceso de admisión, por lo que no se incluyen en la siguiente tabla, la que está ordenada según el puntaje de corte, es decir, del último estudiante matriculado que ingresó por admisión ordinaria –vía PSU– y cuya matrícula está vigente al 30 de mayo de 2014.

UNIVERSIDAD	SEDE	MATRÍCULAS 2014 (PTJES. PONDERADOS)			PONDERACIONES PSU						
		MÍNIMO	PROMEDIO	MÁXIMO	LENGUAJE	MATEMÁTICA	CIENCIAS	HISTORIA	NEM	RKG EGRESO	VACANTES
PUC de Chile	Santiago	607,10	647,92	761,80	10%	35%	15%		25%	15%	230
U. de Chile*	Santiago	600,10	628,19	730,40	15%	35%	20%	20%	10%	20%	150
U. de Talca	Talca	556,40	606,50	755,90	10%	30%	10%		25%	25%	75
PUC de Valparaíso*	Quillota	527,50	581,20	761,00	30%	40%	10%	10%	10%	10%	100
U. Austral de Chile	Valdivia	516,00	583,00	724,00	20%	25%	15%		20%	20%	90
U. Católica del Maule	Curicó	511,65	548,20	698,10	20%	35%	15%		15%	15%	70
U. Mayor*	Santiago	501,00	564,00	635,00	35%	35%	10%	10%	10%	10%	120
U. de Concepción	Chillán	500,80	553,76	754,65	15%	35%	10%		15%	25%	85
U. de La Frontera	Temuco	500,30	552,48	690,60	20%	30%	10%		20%	20%	50
U. Viña del Mar	Viña del Mar	492,00	555,15	623,00	50%	50%					20
U. de La Serena	La Serena	477,20	528,52	582,40	15%	35%	20%		15%	15%	50
U. Católica de Temuco*	Temuco	475,50	547,51	690,75	25%	20%	15%	15%	10%	30%	40
U. Santo Tomás**	Santiago	463,00	527,00	620,00	50%	50%					45

**Fuente:** Información proporcionada por cada casa de estudio. En algunos casos las vacantes corresponden al año 2014 / (\*) Piden una de las dos pruebas optativas / (\*\*) Además contempla una entrevista personal / La carrera también es impartida por las universidades Arturo Prat (que no tuvo ingresos en 2014 y que posee 10 vacantes), de Magallanes y de Tarapacá. Las universidades de Aconcagua, de Las Américas e Iberoamericana de Ciencias y Tecnología no consideran los resultados de la PSU en su proceso de selección, pues sólo en algunos planteles se exige la PSU rendida; mientras que la Adventista contempla una prueba especial y la del Pacífico asigna un 100% al NEM, cada una cuenta con 25 plazas.





# LAS 10 ESCUELAS DE **DERECHO** MÁS VALORADAS POR EL MERCADO LABORAL

Este año la U. de Chile desplaza a la PUC y queda en primer lugar. Se cae del cuadro de honor la U. de los Andes y la de Talca escala cinco puestos, quedando en la cuarta posición.

Derecho es de las carreras consideradas entre las más exigentes. Aun así, sigue siendo una de las favoritas de los alumnos que estudian en alguna de las 46 escuelas, con poco más de 7.800 matriculados al primer año, 400 más que el año pasado y más de 37 mil en total. La gran demanda por estudiar esta carrera

tiene dos razones específicas: sueldos y opciones de trabajo. Un recién titulado sabe que el promedio de su ingreso estará por sobre el millón de pesos mensual y que al quinto año subirá a \$ 1.700.000. A esto se suma que al primer año el 77,8% estará trabajando, subiendo a 86,9% al segundo año.

Los alumnos de las instituciones más demandadas por el mercado laboral coinciden con las que lideran el *ranking*: la PUC con 90,7% y la U. de Chile con 89,5% de empleabilidad.

## 1

**UNIVERSIDAD DE CHILE**

PERCEPCIÓN DE CALIDAD: **6,44**

Ranking 2013: 2  
 Fecha de creación: 1888  
 Decano: Pierino Perazzo  
 Sede: Santiago  
 Años acreditados por la CNA: No tiene  
 Duración: 10 semestres  
 Arancel referencial: \$ 3.757.100 (2014).  
 N° de vacantes: 370  
 Promedio PSU (Lenguaje y Matemática) de los alumnos matriculados en 2014: 697,07.

## 2

**PONTIFICIA UNIVERSIDAD CATÓLICA DE CHILE**

PERCEPCIÓN DE CALIDAD: **6,39**

Ranking 2013: 1  
 Fecha de creación: 1888  
 Decano: Roberto Guerrero  
 Sede: Santiago  
 Años acreditados por la CNA: No tiene  
 Duración: 10 semestres  
 Arancel referencial: \$ 4.291.000 (2014).  
 N° de vacantes: 275  
 Promedio PSU (Lenguaje y Matemática) de los alumnos matriculados en 2014: 698,09.

# 3

## UNIVERSIDAD DE CONCEPCIÓN

PERCEPCIÓN DE CALIDAD: **6,00**

Ranking 2013: 3  
Fecha de creación: 1865  
Decano: José Luis Diez  
Sede: Concepción  
Años acreditados por la CNA: 6  
Duración: 10 semestres  
Arancel referencial: \$ 2.955.000.  
N° de vacantes: 150  
Promedio PSU (Lenguaje y Matemática) de los alumnos matriculados en 2014: 643,9.

# 4

## UNIVERSIDAD DE TALCA

PERCEPCIÓN DE CALIDAD: **5,85**

Ranking 2013: 9  
Fecha de creación: 1992  
Decano: Diego Palomo  
Sede: Talca  
Años acreditados por la CNA: 5  
Duración: 10 semestres  
Arancel referencial: \$ 2.680.800 (2014).  
N° de vacantes: 110  
Promedio PSU (Lenguaje y Matemática) de los alumnos matriculados en 2014: 593,6.

# 5

## PONTIFICIA UNIVERSIDAD CATÓLICA DE VALPARAÍSO

PERCEPCIÓN DE CALIDAD: **5,52**

Ranking 2013: 4  
Fecha de creación: 1894  
Decano: Alan Bronfman  
Sede: Valparaíso  
Años acreditados por la CNA: 6  
Duración: 10 semestres  
Arancel referencial: \$ 3.526.000 (2014).  
N° de vacantes: 185 (2015).  
Promedio PSU (Lenguaje y Matemática) de los alumnos matriculados en 2014: 655.

# 6

## UNIVERSIDAD ADOLFO IBÁÑEZ

PERCEPCIÓN DE CALIDAD: **5,51**

Ranking 2013: 6  
Fecha de creación: 2002  
Decano: Rodrigo Correa  
Sede: Santiago  
Años acreditados por la CNA: No tiene  
Duración: 10 semestres  
Arancel referencial: UF 190 (2015).  
N° de vacantes: 120 (2015).  
Promedio PSU (Lenguaje y Matemática) de los alumnos matriculados en 2014: 629,7.

# 7

## UNIVERSIDAD DIEGO PORTALES

PERCEPCIÓN DE CALIDAD: **5,31**

Ranking 2013: 5  
Fecha de creación: 1983  
Decano: Juan Enrique Vargas.  
Sede: Santiago  
Años acreditados por la CNA: 7  
Duración: 10 semestres  
Arancel referencial: \$ 4.162.000 (2014).  
N° de vacantes: 225  
Promedio PSU (Lenguaje y Matemática) de los alumnos matriculados en 2014: 659.

# 8

## UNIVERSIDAD DE VALPARAÍSO

PERCEPCIÓN DE CALIDAD: **5,16**

Ranking 2013: 7  
Fecha de creación: 1911  
Decano: Alberto Balbontín  
Sede: Valparaíso  
Años acreditados por la CNA: 6  
Duración: 10 semestres  
Arancel referencial: \$ 2.683.000 (2014).  
N° de vacantes: 110 (2015)  
Promedio PSU (Lenguaje y Matemática) de los alumnos matriculados en 2014: 620.

# 9

## UNIVERSIDAD DEL DESARROLLO

PERCEPCIÓN DE CALIDAD: **4,98**

Ranking 2013: 10  
Fecha de creación: 1991  
Decano: Pablo Rodríguez  
Sede: Santiago  
Años acreditados por la CNA: No tiene  
Duración: 10 semestres  
Arancel referencial: \$ 4.830.000 (2014).  
N° de vacantes: 70  
Promedio PSU (Lenguaje y Matemática) de los alumnos matriculados en 2014: 602.

# 10

## UNIVERSIDAD ALBERTO HURTADO

PERCEPCIÓN DE CALIDAD: **4,83**

Ranking 2013: 16  
Fecha de creación: 2000  
Decano: Pedro Irueta  
Sede: Santiago  
Años acreditados por la CNA: 5  
Duración: 10 semestres  
Arancel referencial: \$ 3.776.400 (2014).  
N° de vacantes: 120 (2015).  
Promedio PSU (Lenguaje y Matemática) de los alumnos matriculados en 2014: 604.



# Derecho

# ADMISIÓN

## ¿Cómo seleccionan las universidades?

La selección de los alumnos varía en cada plantel, dependiendo de las ponderaciones de los diferentes test de la PSU, las notas y el ranking de egreso de Enseñanza Media. Hay instituciones que no utilizan estas variables en su proceso de admisión, por lo que no se incluyen en la siguiente tabla, la que está ordenada según el puntaje de corte, es decir, del último estudiante matriculado que ingresó por admisión ordinaria -vía PSU- y cuya matrícula está vigente al 30 de mayo de 2014.

UNIVERSIDAD	SEDE	MATRICULAS 2014 (PTES PONDERADOS)			PONDERACIONES PSU						
		MÍNIMO	PROMEDIO	MÁXIMO	LENGUAJE	MATEMÁTICA	CIENCIAS	HISTORIA	NEM	RKG EGRESO	VACANTES
PUC de Chile	Santiago	706,75	735,72	826,75	25%	10%		25%	20%	20%	275
U. de Chile	Santiago	691,35	721,57	802,80	25%	10%		25%	20%	20%	370
U. Diego Portales	Santiago	643,00	668,00	744,00	50%	15%		10%	10%	15%	225
PUC de Valparaíso*	Valparaíso	639,40	674,00	815,90	30%	20%	30%	30%	10%	10%	185
U. de Valparaíso	Valparaíso	634,05	656,16	745,45	20%	20%		25%	10%	25%	110
U. de los Andes	Santiago	633,00	662,00	717,00	30%	20%		20%	10%	10%	193
U. de Concepción	Concepción	631,85	668,74	770,00	25%	25%		10%	15%	25%	150
U. Austral de Chile	Valdivia	617,00	660,00	811,00	35%	15%		20%	10%	20%	80
U. de Talca	Talca	611,60	653,80	785,60	25%	10%		15%	25%	25%	110
U. Adolfo Ibáñez	Santiago	610,10	633,90	729,30	40%	10%		30%	10%	10%	120
U. Católica del Norte	Coquimbo	595,60	639,69	779,90	40%	10%		10%	20%	20%	80
U. del Desarrollo*	Santiago	590,00	612,00	738,00	40%	20%	20%	20%	10%	10%	70
UC de la Santísima Concepción*	Concepción	587,30	615,53	684,90	20%	10%	20%	20%	20%	30%	110
U. de La Serena	La Serena	576,70	598,96	679,90	30%	10%		30%	20%	10%	50
U. Alberto Hurtado	Santiago	562,00	613,00	682,00	30%	20%		30%	10%	10%	120
U. Mayor*	Santiago (d/v)	557,00	591,00	679,00	50%	10%	20%	20%	10%	10%	90
U. de La Frontera	Temuco	528,95	578,26	722,90	25%	25%		10%	20%	20%	100
U. Finis Terrae	Santiago	511,60	572,30	682,50	40%	10%		25%	15%	10%	140
U. de Antofagasta	Antofagasta	510,00	548,90	645,80	30%	10%		10%	30%	20%	70
U. Arturo Prat	Iquique	506,00	570,00	697,00	20%	10%		20%	10%	40%	50
U. Central de Chile	Santiago	500,00	550,00	651,00	50%	30%					170
U. Viña del Mar	Viña del Mar	495,50	533,34	607,50	50%	50%					53
U. Andrés Bello	Santiago	495,00	561,00	667,00	30%	20%		20%	20%	10%	320
U. Católica de Temuco	Temuco	486,10	586,82	728,35	20%	15%		15%	10%	40%	150
U. San Sebastián	Puerto Montt	480,00	543,00	690,00	50%	50%					55
U. de Atacama	Copiapó	477,00	554,00	688,00	30%	15%		30%	10%	15%	60
U. Santo Tomás**	Santiago (d/v)	476,00	527,00	649,00	50%	30%					170
U. Acad. de Humanismo Cristiano	Santiago (d/v)	475,00	528,00	538,00	40%	20%		30%	10%		40
U. Autónoma de Chile	El Llano	462,00	529,00	619,00	50%	50%					S/1
U. Gabriela Mistral	Santiago	456,00	577,00	625,00	50%	50%					20
U. Católica Silva Henríquez	Santiago (d/v)	451,00	527,56	703,00	20%	10%			20%	30%	90
U. Bernardo O'Higgins	Santiago (d/v)	450,00	539,00	713,00	30%	10%		10%	20%	30%	160
U. UCINF	Santiago (d/v)	450,00	484,00	652,00	50%	50%					20

Fuente: Información proporcionada por cada casa de estudio. En algunos casos las vacantes corresponden al año 2014 / (\*\*) Piden una de las dos pruebas optativas / (\*\*) Además contempla una entrevista personal / d/v: Diurno/vespertino / S/I: Sin información / Las universidades Bolivariana (50 vacantes), de Aconcagua (30 vacantes), de Artes, Ciencias y Comunicación (100 vacantes), de Arte y Ciencias Sociales (80 vacantes), Iberoamericana de Ciencias y Tecnología (70 vacantes), Internacional SEK, La República, de Las Américas, Los Leones, Miguel de Cervantes y Pedro de Valdivia no consideran los resultados de la PSU en su proceso de selección, pues solo en algunos planteles se exige la PSU rendida. La carrera también la imparten la U. de Magallanes y U. de Tarapacá.



# LAS 10 ESCUELAS DE **ENFERMERÍA** MÁS VALORADAS POR EL MERCADO LABORAL

Los tres primeros puestos se mantuvieron en las mismas universidades: la U. de Chile, la PUC y la U. de Concepción. Este año salieron del *top ten* la Austral de Chile y la de los Andes, y entraron la Católica del Maule y la U. del Bío-Bío, mientras que la U. Católica de la Santísima Concepción sorprende escalando del noveno al cuarto puesto.

Enfermería es una de las carreras con más alumnos en el *ranking*. Este año ingresaron más de 7.500 futuros enfermeros que se matricularon en

alguna de las 43 escuelas. Con poco más de 40 mil estudiantes, la carrera tiene un índice de empleabilidad de 99,1% en el primer año que se mantiene al segundo. Además, es la carrera que tiene la mayor cantidad de universidades con 100% de empleabilidad, entre las que destacan la U. Católica del Norte, la de Atacama, la del Pacífico y la UDD. Pero los sueldos también influyen en su elección: un recién titulado ganará un millón de pesos, y subirá a \$ 1.227.559 al quinto año de ejercicio.

# 1

**UNIVERSIDAD DE CHILE**

PERCEPCIÓN DE CALIDAD: **6,36**

Ranking 2013: 1  
 Fecha de creación: 1906  
 Decano: Manuel Kukuljan.  
 Sede: Santiago  
 Años acreditados por la CNA: 7  
 Duración: 10 semestres  
 Arancel referencial: \$ 3.262.700 (2014).  
 N° de vacantes: 87  
 Promedio PSU (Lenguaje y Matemática) de los alumnos matriculados en 2014: 670,22.

# 2

**PONTIFICIA UNIVERSIDAD CATÓLICA DE CHILE**

PERCEPCIÓN DE CALIDAD: **6,28**

Ranking 2013: 2  
 Fecha de creación: 1950  
 Decano: Luis Ibáñez  
 Sede: Santiago  
 Años acreditados por la CNA: 7  
 Duración: 10 semestres  
 Arancel referencial: \$ 3.460.000 (2014).  
 N° de vacantes: 98  
 Promedio PSU (Lenguaje y Matemática) de los alumnos matriculados en 2014: 685,59.



# 3

## UNIVERSIDAD DE CONCEPCIÓN

PERCEPCIÓN DE CALIDAD: **5,92**

Ranking 2013: 3  
Fecha de creación: 1948  
Decano: Raúl González  
Sede: Concepción  
Años acreditados por la CNA: 6  
Duración: 10 semestres  
Arancel referencial: \$ 2.312.000.  
N° de vacantes: 105  
Promedio PSU (Lenguaje y Matemática) de los alumnos matriculados en 2014: 652,3.

# 4

## UNIVERSIDAD CATÓLICA DE LA SANTÍSIMA CONCEPCIÓN

PERCEPCIÓN DE CALIDAD: **5,50**

Ranking 2013: 9  
Fecha de creación: 1997  
Decano: Claudio Lermenda  
Sede: Concepción  
Años acreditados por la CNA: 6  
Duración: 10 semestres  
Arancel referencial: \$ 2.990.000 (2014).  
N° de vacantes: 70 (2015)  
Promedio PSU (Lenguaje y Matemática) de los alumnos matriculados en 2014: 605,02.

# 5

## UNIVERSIDAD DE VALPARAÍSO

PERCEPCIÓN DE CALIDAD: **5,18**

Ranking 2013: 7  
Fecha de creación: 1933  
Decano: Antonio Orellana  
Sede: Valparaíso  
Años acreditados por la CNA: 4  
Duración: 10 semestres  
Arancel referencial: \$ 2.426.000 (2014).  
N° de vacantes: 60 (2015)  
Promedio PSU (Lenguaje y Matemática) de los alumnos matriculados en 2014: 646,7.

# 6

## UNIVERSIDAD DE SANTIAGO DE CHILE

PERCEPCIÓN DE CALIDAD: **5,13**

Ranking 2013: 6  
Fecha de creación: 1993  
Decano: Humberto Guajardo.  
Sede: Santiago  
Años acreditados por la CNA: 4  
Duración: 10 semestres  
Arancel referencial: \$ 2.694.100 (2014).  
N° de vacantes: 65  
Promedio PSU (Lenguaje y Matemática) de los alumnos matriculados en 2014: 624.

# 6

## UNIVERSIDAD CATÓLICA DEL MAULE

PERCEPCIÓN DE CALIDAD: **5,13**

Ranking 2013: 12  
Fecha de creación: 1992  
Decana: Sara Herrera  
Sede: Talca  
Años acreditados por la CNA: 5  
Duración: 10 semestres  
Arancel referencial: \$ 2.217.833 (2014).  
N° de vacantes: 65  
Promedio PSU (Lenguaje y Matemática) de los alumnos matriculados en 2014: 596,7.

# 8

## UNIVERSIDAD ANDRÉS BELLO

PERCEPCIÓN DE CALIDAD: **5,10**

Ranking 2013: 9  
Fecha de creación: 2000  
Decana: Luz Angélica Muñoz.  
Sede: Santiago  
Años acreditados por la CNA: 5  
Duración: 10 semestres  
Arancel referencial: \$ 3.927.002 (2014).  
N° de vacantes: 160  
Promedio PSU (Lenguaje y Matemática) de los alumnos matriculados en 2014: 589.

# 9

## UNIVERSIDAD DE LA FRONTERA

PERCEPCIÓN DE CALIDAD: **5,08**

Ranking 2013: 5  
Fecha de creación: 1981  
Decano: Patricio Valdés  
Sede: Temuco  
Años acreditados por la CNA: 7  
Duración: 10 semestres  
Arancel referencial: \$ 2.561.000.  
N° de vacantes: 61  
Promedio PSU (Lenguaje y Matemática) de los alumnos matriculados en 2014: 634,65.

# 10

## UNIVERSIDAD DEL BÍO-BÍO

PERCEPCIÓN DE CALIDAD: **5,06**

Ranking 2013: 13  
Fecha de creación: 1971  
Decana: Patricia Letelier  
Sede: Chillán  
Años acreditados por la CNA: 5  
Duración: 10 semestres  
Arancel referencial: \$ 2.420.000 (2014).  
N° de vacantes: 60 (2015)  
Promedio PSU (Lenguaje y Matemática) de los alumnos matriculados en 2014: 593,07.

# Enfermería

## ADMISIÓN


### ¿Cómo seleccionan las universidades?

La selección de los alumnos varía en cada plantel, dependiendo de las ponderaciones de los diferentes test de la PSU, las notas y el ranking de egreso de Enseñanza Media. Hay instituciones que no utilizan estas variables en su proceso de admisión, por lo que no se incluyen en la siguiente tabla, la que está ordenada según el puntaje de corte, es decir, del último estudiante matriculado que ingresó por admisión ordinaria -vía PSU- y cuya matrícula está vigente al 30 de mayo de 2014.

UNIVERSIDAD	SEDE	MATRICULAS 2014 (PTIJS. PONDERADOS)			PONDERACIONES PSU						
		MÍNIMO	PROMEDIO	MÁXIMO	LENGUAJE	MATEMÁTICA	CIENCIAS	HISTORIA	NEM	RKG EGRESO	VACANTES
U. de Chile	Santiago	701,65	721,04	766,40	10%	25%	25%		10%	30%	87
U. de Santiago de Chile	Santiago	701,00	712,00	731,00	15%	15%	20%		10%	40%	65
PUC de Chile	Santiago	697,90	714,00	780,15	15%	20%	25%		25%	15%	98
U. de Concepción	Concepción	678,25	696,41	735,85	25%	25%	10%		15%	25%	105
U. de Valparaíso	Valparaíso	658,40	677,66	723,70	25%	15%	10%		10%	40%	60
U. del Bío-Bío	Chillán	658,10	688,77	737,60	20%	10%	20%		10%	40%	60
UC de la Santísima Concepción	Concepción	635,50	674,38	742,40	15%	25%	10%		20%	30%	70
U. de Talca	Talca	651,40	675,90	723,40	10%	25%	15%		25%	25%	60
U. de La Frontera	Temuco	648,65	674,72	719,50	15%	25%	20%		20%	20%	61
U. Católica del Norte	Coquimbo	646,50	668,97	696,90	20%	30%	10%		20%	20%	28
U. de los Andes	Santiago	646,00	672,00	713,00	20%	30%	10%		20%	20%	120
U. Austral de Chile	Valdivia	642,00	666,00	719,00	20%	30%	15%		15%	20%	55
U. del Desarrollo*	Santiago	628,00	649,00	707,00	30%	40%	10%	10%	10%	10%	50
U. Mayor*	Santiago	625,00	647,00	698,00	30%	40%	10%	10%	10%	10%	80
U. Diego Portales	Santiago	609,00	633,00	691,00	35%	35%	10%		10%	10%	93
U. de La Serena	La Serena	604,95	627,36	701,35	20%	20%	20%		20%	20%	45
U. de Antofagasta	Antofagasta	592,00	626,00	714,20	20%	20%	10%		30%	20%	30
U. Andrés Bello	Santiago	590,00	658,00	719,00	30%	10%	10%		10%	40%	160
U. de Playa Ancha*	Valparaíso	588,20	622,90	674,50	30%	20%	10%	10%	20%	20%	70
U. Finis Terrae	Santiago	584,60	605,60	699,50	15%	40%	15%		20%	10%	110
U. San Sebastián	Santiago	555,00	585,00	652,00	50%	50%					110
U. Arturo Prat	Iquique	551,00	612,00	720,00	10%	20%	20%		10%	40%	45
U. Santo Tomás**	Santiago	530,00	565,00	628,00	50%	50%					150
U. Autónoma de Chile	Providencia	522,00	583,80	660,00	50%	50%					S/I
U. Católica del Maule	Talca	500,30	637,67	706,80	20%	20%	20%		20%	20%	65
U. Central de Chile	Santiago	500,00	546,00	633,00	50%	50%					145
U. Viña del Mar	Viña del Mar	500,00	534,29	606,00	50%	50%					120
U. de Atacama*	Copiapó	485,00	576,00	692,00	20%	20%	10%	10%	10%	40%	50
U. de Los Lagos	Osorno	455,00	612,60	744,00	20%	20%	10%			40%	40
U. Bernardo O'Higgins	Santiago	450,00	510,00	671,00	20%	10%			30%	40%	120
U. Católica Silva Henríquez	Santiago	450,00	528,73	663,00	10%	20%			20%	50%	90
U. UCINF	Santiago	450,00	484,00	654,00	50%	50%					120

**Fuente:** Información proporcionada por cada casa de estudio. En algunos casos las vacantes corresponden al año 2014 / (\*) Piden una de las dos pruebas optativas / (\*\*) Además contempla una entrevista personal / S/I: Sin información / Las universidades Adventista (60 vacantes), Bolivariana (50), de Aconcagua (30), de Las Américas, Iberoamericana de Ciencias y Tecnología (100), Internacional SEK, La República y Pedro de Valdivia no consideran los resultados de la PSU en su proceso de selección, pues sólo en algunos planteles se exige la PSU rendida. La carrera también la imparten las universidades de Magallanes y Tarapacá, en tanto la del Pacífico, con 70 vacantes, asigna un 100% al NEM.





# LAS 10 ESCUELAS DE **ING. CIVIL INDUSTRIAL** MÁS VALORADAS POR EL MERCADO LABORAL

Si el año pasado la U. Católica fue la que desplazó a la U. de Chile al segundo lugar, este año fue la Técnica Federico Santa María la que la hizo llegar al tercer puesto, mientras que la Católica del Norte salta desde el 13 al octavo lugar, ingresando al cuadro de honor de las diez más valoradas por el mercado laboral.

La matrícula del primer año experimentó una baja considerable, ingresando poco más de 5.000 alumnos. El total de estudiantes en esta carrera subió de 24 mil a 26

mil y el número de escuelas con matrículas abiertas para 2015 bajó de 42 a 40. Pero esto no perjudica a sus egresados. Por el contrario, este año la tasa de empleabilidad subió un punto porcentual, alcanzando un 95,7% al primer año y 96,4% al segundo.

En cuanto a los ingresos, se estima un promedio de \$ 1.400.000 al primer año de trabajo como titulado y \$ 2.000.000 al quinto, aunque aquellos que están en el tramo del 10% superior registran remuneraciones cercanas a los \$ 3.600.000.

## 1

**PONTIFICIA UNIVERSIDAD CATÓLICA DE CHILE**

PERCEPCIÓN DE CALIDAD: **6,20**

Ranking 2013: 1  
 Fecha de creación: 1951  
 Decano: Juan Carlos de la Llera.  
 Sede: Santiago  
 Años acreditados por la CNA: 7  
 Duración: 11 semestres  
 Arancel referencial: \$ 5.258.000 (2014).  
 N° de vacantes: 650  
 Promedio PSU (Lenguaje y Matemática) de los alumnos matriculados en 2014: 741,97.

## 2

**UNIVERSIDAD TÉCNICA FEDERICO SANTA MARÍA**

PERCEPCIÓN DE CALIDAD: **6,15**

Ranking 2013: 3  
 Fecha de creación: 1982  
 Decana: María Pilar Gárate  
 Sede: Valparaíso  
 Años acreditados por la CNA: 6  
 Duración: 11 semestres  
 Arancel referencial: \$ 2.677.408 (2014).  
 N° de vacantes: 120 (2014)  
 Promedio PSU (Lenguaje y Matemática) de los alumnos matriculados en 2014: 679,3.

# 3

## UNIVERSIDAD DE CHILE

PERCEPCIÓN DE CALIDAD: **6,13**

Ranking 2013: 2  
Fecha de creación: 1853  
Decano: Patricio Aceituno  
Sede: Santiago  
Años acreditados por la CNA: En proceso de reacreditación.  
Duración: 12 semestres  
Arancel referencial: \$ 4.588.000 (2014).  
N° de vacantes: 685 (Plan Común).  
Promedio PSU (Lenguaje y Matemática) de los alumnos matriculados en 2014: 728,39.

# 4

## UNIVERSIDAD DE CONCEPCIÓN

PERCEPCIÓN DE CALIDAD: **5,85**

Ranking 2013: 4  
Fecha de creación: 1982  
Decano: Joel Zambrano  
Sede: Concepción  
Años acreditados por la CNA: 5  
Duración: 12 semestres  
Arancel referencial: \$ 3.010.000.  
N° de vacantes: 115  
Promedio PSU (Lenguaje y Matemática) de los alumnos matriculados en 2014: 672,3.

# 5

## UNIVERSIDAD ADOLFO IBÁÑEZ

PERCEPCIÓN DE CALIDAD: **5,69**

Ranking 2013: 5  
Fecha de creación: 1999  
Decano: Alejandro Jadresic  
Sede: Santiago  
Años acreditados por la CNA: 6  
Duración: 10 semestres  
Arancel referencial: UF 200 (2015).  
N° de vacantes: 400 (2015)  
Promedio PSU (Lenguaje y Matemática) de los alumnos matriculados en 2014: 666,1.

# 6

## PONTIFICIA UNIVERSIDAD CATÓLICA DE VALPARAÍSO

PERCEPCIÓN DE CALIDAD: **5,61**

Ranking 2013: 6  
Fecha de creación: 1969  
Decano: José Ceroni  
Sede: Valparaíso  
Años acreditados por la CNA: 7  
Duración: 12 semestres  
Arancel referencial: \$ 3.526.000 (2014).  
N° de vacantes: 150 (2015)  
Promedio PSU (Lenguaje y Matemática) de los alumnos matriculados en 2014: 674,7.

# 7

## UNIVERSIDAD DE SANTIAGO DE CHILE

PERCEPCIÓN DE CALIDAD: **5,27**

Ranking 2013: 7  
Fecha de creación: 1974  
Decano: Juan Carlos Espinoza.  
Sede: Santiago  
Años acreditados por la CNA: 5  
Duración: 12 semestres  
Arancel referencial: \$ 3.644.500 (2014).  
N° de vacantes: 110  
Promedio PSU (Lenguaje y Matemática) de los alumnos matriculados en 2014: 635.

# 8

## UNIVERSIDAD CATÓLICA DEL NORTE

PERCEPCIÓN DE CALIDAD: **5,20**

Ranking 2013: 15  
Fecha de creación: 1996  
Decano: Teodoro Politis  
Sede: Coquimbo  
Años acreditados por la CNA: 5  
Duración: 12 semestres  
Arancel referencial: \$ 2.218.932 (2014).  
N° de vacantes: 85  
Promedio PSU (Lenguaje y Matemática) de los alumnos matriculados en 2014: 618,78.

# 9

## UNIVERSIDAD DEL DESARROLLO

PERCEPCIÓN DE CALIDAD: **4,98**

Ranking 2013: 10  
Fecha de creación: 1994  
Decano: José Manuel Robles.  
Sede: Santiago  
Años acreditados por la CNA: 5  
Duración: 10 semestres  
Arancel referencial: \$ 4.907.000 (2014).  
N° de vacantes: 100  
Promedio PSU (Lenguaje y Matemática) de los alumnos matriculados en 2014: 626.

# 10

## UNIVERSIDAD DE VALPARAÍSO

PERCEPCIÓN DE CALIDAD: **4,95**

Ranking 2013: 12  
Fecha de creación: 2000  
Decano: David Jamet  
Sede: Valparaíso  
Años acreditados por la CNA: 2  
Duración: 11 semestres  
Arancel referencial: \$ 2.636.000 (2014).  
N° de vacantes: 110 (2015)  
Promedio PSU (Lenguaje y Matemática) de los alumnos matriculados en 2014: 591,5.



# Ingeniería Civil Industrial

## ADMISIÓN

### ¿Cómo seleccionan las universidades?

La selección de los alumnos varía en cada plantel, dependiendo de las ponderaciones de los diferentes test de la PSU, las notas y el ranking de egreso de Enseñanza Media. Hay instituciones que no utilizan estas variables en su proceso de admisión, por lo que no se incluyen en la siguiente tabla, la que está ordenada según el puntaje de corte, es decir, del último estudiante matriculado que ingresó por admisión ordinaria -vía PSU- y cuya matrícula está vigente al 30 de mayo de 2014.

UNIVERSIDAD	SEDE	MATRÍCULAS 2014 (PTJES. PONDERADOS)			PONDERACIONES PSU						
		MÍNIMO	PROMEDIO	MÁXIMO	LENGUAJE	MATEMÁTICA	CIENCIAS	HISTORIA	NEM	RKG EGRESO	VACANTES
PUC de Chile	Santiago	730,65	762,65	832,75	10%	35%	15%		20%	20%	650
U. de Chile**	Santiago	720,50	748,96	840,10	10%	45%	15%		10%	20%	685
U. de Santiago de Chile	Santiago	688,00	705,00	742,00	10%	30%	10%		10%	40%	110
U. Técnica Federico Santa María*	Valparaíso (d/v)	686,80	714,00	819,90	10%	40%	10%	10%	20%	20%	120
U. de Concepción	Concepción	667,65	702,55	818,30	15%	35%	10%		15%	25%	115
U. de los Andes	Santiago	647,00	685,00	754,10	10%	60%	10%		10%	10%	214
PUC de Valparaíso*	Valparaíso	643,50	678,70	778,80	30%	40%	10%	10%	10%	10%	150
U. Adolfo Ibáñez	Santiago	643,10	676,80	808,20	10%	60%	10%		10%	10%	400
U. del Bío-Bío*	Concepción	637,40	672,37	796,70	10%	30%	10%	10%	10%	40%	100
U. de Talca	Curicó	616,70	661,00	818,50	10%	30%	10%		25%	25%	100
U. Diego Portales*	Santiago	614,00	642,00	712,00	10%	60%	10%	10%	10%	10%	200
U. Católica del Norte	Coquimbo	608,20	647,75	764,10	10%	40%	10%		20%	20%	85
U. Austral de Chile	Valdivia	607,00	652,00	765,00	10%	40%	10%		20%	20%	65
U. del Desarrollo*	Santiago	597,00	623,00	720,00	20%	50%	10%	10%	10%	10%	100
U. de La Serena	La Serena	570,15	621,98	712,70	15%	40%	15%		20%	10%	55
U. de Valparaíso*	Valparaíso	566,00	599,38	668,00	10%	40%	10%	10%	10%	30%	110
UC de la Santísima Concepción*	Concepción	560,20	597,85	683,60	10%	30%	10%	10%	20%	30%	110
U. Arturo Prat	Iquique	532,30	611,83	772,00	10%	30%	10%		10%	40%	45
U. Mayor*	Santiago (d/v)	530,00	582,00	714,00	10%	60%	10%	10%	10%	10%	140
U. Tecnológica Metropolitana*	Santiago	525,00	580,10	671,80	25%	35%	10%	10%	10%	20%	200
U. de La Frontera	Temuco	518,27	607,28	741,50	15%	35%	10%		20%	20%	160
U. Santo Tomás	Santiago	517,00	564,00	637,00	50%	50%					40
U. Autónoma de Chile	Providencia	506,00	556,90	678,00	50%	50%					S/1
U. Central de Chile	Santiago	504,00	564,00	664,00	50%	50%					50
U. de Atacama*	Copiapó	501,00	571,00	736,00	20%	40%	10%	10%	10%	20%	60
U. Viña del Mar	Viña del Mar	500,00	558,68	691,00	50%	50%					43
U. de Playa Ancha*	Valparaíso	499,25	542,80	608,95	25%	35%	10%	10%	10%	20%	40
U. de Antofagasta*	Antofagasta	495,00	581,50	659,70	15%	25%	10%	10%	30%	20%	40
U. San Sebastián	Puerto Montt	490,00	542,00	678,00	50%	50%					35
U. Católica de Temuco	Temuco	482,50	563,19	718,20	10%	30%	10%		10%	40%	70
U. Gabriela Mistral	Santiago (d/v)	470,00	525,00	604,00	50%	50%					60
U. de Los Lagos*	Puerto Montt	466,00	559,20	682,00	10%	30%	10%	10%	10%	40%	35
U. Finis Terrae	Santiago	456,20	524,40	598,20	25%	35%	10%		15%	15%	55
U. Andrés Bello	Santiago	456,00	573,00	706,00	10%	60%	10%		10%	10%	320
U. Bernardo O'Higgins	Santiago	450,00	521,00	674,00	10%	30%			30%	40%	30

**Fuente:** Información proporcionada por cada casa de estudio. En algunos casos las vacantes corresponden al año 2014 / S/I: Sin información / d/v: Diurno y vespertino / (\*) Piden una de las dos pruebas optativas / (\*\*) Ingreso Plan Común / Las universidades de Aconcagua, Internacional SEK, La República y Pedro de Valdivia no consideran los resultados de la PSU en su proceso de selección, pues sólo en algunos planteles se exige la PSU rendida; mientras que la Santo Tomás contempla una entrevista personal. La carrera también es impartida por la U. de Tarapaca / La UTEM dispone, además, de 20 sobrecupos y cinco vacantes supernumerarias.



# LAS 10 ESCUELAS DE **ING. COMERCIAL** MÁS VALORADAS POR EL MERCADO LABORAL

Este año se caen del *ranking* la U. de los Andes y la UDP y le ceden sus puestos a la de Talca y de Valparaíso. Los dos primeros lugares se mantienen con la PUC y la U. de Chile, mientras la Adolfo Ibáñez es desplazada al cuarto puesto por la Técnica Federico Santa María.

El amplio campo laboral y el dinamismo de la carrera permiten a sus titulados desempeñarse en áreas que van desde el *marketing* hasta los emprendimientos personales. Es por eso que Ingeniería Comercial es la carrera con más matriculados. Con 53

escuelas que la imparten, este año tuvo 1.500 más que el año pasado, llegando a un total de 42.000 alumnos inscritos. La razón de ser la más cotizada se debe principalmente a la proyección laboral de sus egresados: el 92% de los titulados tendrán un trabajo estable al primer año, subiendo a un 94,8% en el segundo. Además, los sueldos pueden ir desde \$1.100.000 el primer año hasta \$1.700.000 a los cinco años de titulados. En este sentido, los egresados que serán más beneficiados son los de la UNIACC, con un índice de empleabilidad de 98,2%.

## 1

**PONTIFICIA  
UNIVERSIDAD  
CATÓLICA DE CHILE**

PERCEPCIÓN DE CALIDAD: **6,45**

Ranking 2013: 1  
Fecha de creación: 1924  
Decano: José Miguel Sánchez.  
Sede: Santiago  
Años acreditados por la CNA: 7  
Duración: 10 semestres  
Arancel referencial: \$ 4.884.000 (2014).  
N° de vacantes: 295  
Promedio PSU (Lenguaje y Matemática) de los alumnos matriculados en 2014: 734,44.

## 2

**UNIVERSIDAD  
DE CHILE**

PERCEPCIÓN DE CALIDAD: **6,44**

Ranking 2013: 2  
Fecha de creación: 1934  
Decano: Manuel Agosin Sánchez.  
Sede: Santiago  
Años acreditados por la CNA: En proceso de reacreditación.  
Duración: 10 semestres  
Arancel referencial: \$ 4.396.400 (2014).  
N° de vacantes: 260  
Promedio PSU (Lenguaje y Matemática) de los alumnos matriculados en 2014: 716,68.



# 3

## UNIVERSIDAD TÉCNICA FEDERICO SANTA MARÍA

PERCEPCIÓN  
DE CALIDAD: **6,15**

Ranking 2013: 4  
Fecha de creación: 1996  
Decana: María Pilar Gárate  
Sede: Valparaíso  
Años acreditados por la CNA: 7  
Duración: 10 semestres  
Arancel referencial: \$ 2.658.293 (2014).  
Nº de vacantes: 85 (2014)  
Promedio PSU (Lenguaje y Matemática) de los alumnos matriculados en 2014: 617.

# 4

## UNIVERSIDAD ADOLFO IBÁÑEZ

PERCEPCIÓN  
DE CALIDAD: **5,91**

Ranking 2013: 3  
Fecha de creación: 1997  
Decana: Manola Sánchez  
Sede: Santiago  
Años acreditados por la CNA: No tiene  
Duración: 10 semestres  
Arancel referencial: UF 210 (2015).  
Nº de vacantes: 490 (2015)  
Promedio PSU (Lenguaje y Matemática) de los alumnos matriculados en 2014: 675,3.

# 5

## UNIVERSIDAD DE CONCEPCIÓN

PERCEPCIÓN  
DE CALIDAD: **5,86**

Ranking 2013: 5  
Fecha de creación: 1957  
Decano: Juan Saavedra  
Sede: Concepción  
Años acreditados por la CNA: En proceso de reacreditación.  
Duración: 10 semestres  
Arancel referencial: \$ 3.010.000.  
Nº de vacantes: 120  
Promedio PSU (Lenguaje y Matemática) de los alumnos matriculados en 2014: 610,8.

# 6

## UNIVERSIDAD DE SANTIAGO DE CHILE

PERCEPCIÓN  
DE CALIDAD: **5,38**

Ranking 2013: 7  
Fecha de creación: 1980  
Decano: Jorge Friedman  
Sede: Santiago  
Años acreditados por la CNA: 6  
Duración: 10 semestres  
Arancel referencial: \$ 3.644.500 (2014).  
Nº de vacantes: 120  
Promedio PSU (Lenguaje y Matemática) de los alumnos matriculados en 2014: 626.

# 7

## PONTIFICIA UNIVERSIDAD CATÓLICA DE VALPARAÍSO

PERCEPCIÓN  
DE CALIDAD: **5,26**

Ranking 2013: 10  
Fecha de creación: 1955  
Decana: Yolanda Reyes  
Sede: Valparaíso  
Años acreditados por la CNA: 6  
Duración: 10 semestres  
Arancel referencial: \$ 3.526.000 (2014).  
Nº de vacantes: 95 (2015)  
Promedio PSU (Lenguaje y Matemática) de los alumnos matriculados en 2014: 647,1.

# 8

## UNIVERSIDAD DE VALPARAÍSO

PERCEPCIÓN  
DE CALIDAD: **5,02**

Ranking 2013: 21  
Fecha de creación: 1958  
Decano: Ricardo Barril  
Sede: Valparaíso  
Años acreditados por la CNA: 5  
Duración: 10 semestres  
Arancel referencial: \$ 2.492.000 (2014).  
Nº de vacantes: 75 (2015)  
Promedio PSU (Lenguaje y Matemática) de los alumnos matriculados en 2014: 600,1.

# 9

## UNIVERSIDAD DE TALCA

PERCEPCIÓN  
DE CALIDAD: **5,01**

Ranking 2013: 13  
Fecha de creación: 1998  
Decano: Arcadio Cerda  
Sede: Talca  
Años acreditados por la CNA: 5  
Duración: 10 semestres  
Arancel referencial: \$ 2.522.600 (2014).  
Nº de vacantes: 120  
Promedio PSU (Lenguaje y Matemática) de los alumnos matriculados en 2014: 585.

# 10

## UNIVERSIDAD DEL DESARROLLO

PERCEPCIÓN  
DE CALIDAD: **4,98**

Ranking 2013: 6  
Fecha de creación: 1990  
Decano: Joaquín Lavín  
Sede: Santiago  
Años acreditados por la CNA: No tiene  
Duración: 10 semestres  
Arancel referencial: \$ 5.065.000 (2014).  
Nº de vacantes: 150  
Promedio PSU (Lenguaje y Matemática) de los alumnos matriculados en 2014: 643.

# Ingeniería Comercial

## ADMISIÓN

### ¿Cómo seleccionan las universidades?

La selección de los alumnos varía en cada plantel, dependiendo de las ponderaciones de los diferentes test de la PSU, las notas y el ranking de egreso de Enseñanza Media. Hay instituciones que no utilizan estas variables en su proceso de admisión, por lo que no se incluyen en la siguiente tabla, la que está ordenada según el puntaje de corte, es decir, del último estudiante matriculado que ingresó por admisión ordinaria –vía PSU– y cuya matrícula está vigente al 30 de mayo de 2014.

UNIVERSIDAD	SEDE	MATRÍCULAS 2014 (PTJES. PONDERADOS)			PONDERACIONES PSU						
		MÍNIMO	PROMEDIO	MÁXIMO	LENGUAJE	MATEMÁTICA	CIENCIAS	HISTORIA	NEM	RKG EGRESO	VACANTES
PUC de Chile*	Santiago	727,65	752,29	833,20	10%	40%	10%	10%	20%	20%	295
U. de Chile*	Santiago	708,30	730,21	830,20	10%	30%	10%	10%	10%	20%	260
U. de Santiago de Chile*	Santiago	679,00	700,00	744,00	10%	30%	10%	10%	10%	40%	120
U. de los Andes*	Santiago	653,00	683,00	762,00	10%	30%	10%	10%	10%	10%	199
U. Adolfo Ibáñez	Santiago	643,40	674,90	783,70	10%	60%	10%	10%	10%	10%	490
U. Técnica Federico Santa María*	Valparaíso (d/v)	636,90	660,10	714,20	10%	40%	10%	10%	20%	20%	85
PUC de Valparaíso*	Valparaíso	633,60	655,70	711,80	25%	40%	10%	10%	10%	15%	95
U. del Desarrollo*	Santiago	624,00	640,00	685,00	20%	50%	10%	10%	10%	10%	150
U. de Concepción	Concepción	614,90	643,93	731,35	15%	35%	10%		15%	25%	120
U. Diego Portales*	Santiago	600,00	626,00	729,00	20%	50%	10%	10%	10%	10%	307
U. de Talca	Talca	590,50	632,40	727,60	10%	30%	10%	10%	25%	25%	120
U. de Valparaíso	Valparaíso	587,35	610,43	682,65	20%	30%	10%	10%	10%	30%	75
U. Católica del Norte*	Coquimbo	571,30	610,63	721,85	20%	30%	10%	10%	20%	20%	85
U. Católica del Maule	Talca	566,30	583,82	651,00	20%	25%	10%		25%	20%	50
U. del Bío-Bío*	Concepción - Chillán	560,70	604,40	721,80	10%	30%	10%	10%	10%	40%	130
U. de La Serena*	La Serena	556,10	586,00	675,95	20%	35%	10%	10%	20%	15%	65
U. Tecnológica Metropolitana	Santiago	551,60	585,20	682,10	30%	30%		10%	10%	20%	110
U. de La Frontera*	Temuco	549,40	602,23	688,20	20%	30%	10%	10%	20%	20%	70
UC de la Santísima Concepción*	Concepción	539,50	573,33	711,10	15%	25%	10%		20%	30%	110
U. Austral de Chile	Valdivia	517,00	600,00	705,00	15%	35%		10%	20%	20%	90
U. Mayor*	Santiago (d/v)	514,00	565,00	675,00	20%	50%	10%	10%	10%	10%	150
U. Finis Terrae*	Santiago	512,30	568,80	675,50	30%	30%	10%	10%	15%	15%	235
U. Alberto Hurtado*	Santiago	503,00	574,00	717,00	10%	40%	10%	10%	25%	10%	90
U. Viña del Mar	Viña del Mar	502,00	564,57	658,00	50%	50%					70
U. Central de Chile	Santiago	500,00	551,00	702,00	50%	50%					100
U. San Sebastián	Valdivia	488,00	558,00	730,00	50%	50%					35
U. Católica de Temuco*	Temuco	482,60	563,91	737,10	10%	30%	10%	10%	10%	40%	70
U. de Atacama*	Copiapó	480,00	537,00	689,00	20%	40%	10%	10%	10%	20%	45
U. Gabriela Mistral	Santiago (d/v)	477,00	564,00	648,00	50%	50%					60
U. Arturo Prat	Iquique	476,15	559,44	726,35	15%	25%		10%	10%	40%	40
U. Santo Tomás**	Santiago (d/v)	476,00	545,00	678,00	50%	50%					200
U. de Los Lagos*	Osorno	473,00	573,80	715,00	15%	25%	10%	10%	10%	30%	25
U. Autónoma de Chile	Providencia	470,00	534,10	661,00	50%	50%					S/I
U. Andrés Bello*	Santiago	452,00	549,00	754,00	10%	50%	10%	10%	10%	20%	320
U. Católica Silva Henríquez	Santiago (d/v)	451,00	561,43	716,00	10%	20%			20%	50%	75
U. Bernardo O'Higgins	Santiago (d/v)	450,00	507,00	664,00	10%	20%			30%	40%	80
U. UCINF	Santiago (d/v)	450,00	502,00	634,00	50%	50%					25
U. de Antofagasta*	Antofagasta	439,00	519,70	657,00	15%	25%	10%	10%	30%	20%	S/I

**Fuente:** Información proporcionada por cada casa de estudio. En algunos casos las vacantes corresponden al año 2014 / (\*) Piden una de las dos pruebas optativas / (\*\*) Además contempla una entrevista personal / d/v: Diurno/vespertina / S/I: Sin información / La carrera también es impartida por las universidades de Magallanes y de Tarapacá. Las universidades Bolivariana (45 vacantes), de Aconcagua, de Artes, Ciencias y Comunicación (230 vacantes), de Las Américas, Iberoamericana de Ciencias y Tecnología (30 vacantes), Internacional SEK, La Araucana, La República, Los Leones, Miguel de Cervantes y Pedro de Valdivia no consideran los resultados de la PSU en su proceso de selección, pues sólo en algunos planteles se exige la PSU rendida; mientras que la Adventista (25 vacantes) contempla una prueba especial y la del Pacífico, que tiene 145 vacantes en diferentes planes de estudio en Santiago, asigna un 100% al NEM. La UTEM, además, informa 50 sobrecupos y dos vacantes supernumerarias.





# LAS 10 ESCUELAS DE **MEDICINA** MÁS VALORADAS POR EL MERCADO LABORAL

Este año la PUC vuelve a encabezar el cuadro de honor de las más valoradas por el mercado laboral, después de que en 2013 la U. de Chile le quitara el liderazgo por primera vez en diez años. La Universidad de los Andes nuevamente se cae de la lista, y entra otra privada: la del Desarrollo, mientras que la Andrés Bello salta del noveno al sexto lugar.

Medicina es una de las carreras con la malla curricular más extensa, pero los alumnos saben que al final del camino viene la recompensa:

grandes oportunidades de trabajo y altos sueldos, que pueden llegar sobre \$ 1.600.000 el primer año y aumentar a \$ 2.300.000 al quinto. Pero eso no es todo. Los más de 13 mil matriculados en las 22 escuelas gozan de una empleabilidad de 94% al momento de egresar que sube a 95,1% al segundo año.

La universidad más atractiva por sus oportunidades al momento de salir a buscar trabajo es la Finis Terrae, que premia a los futuros médicos con ni más ni menos que 100% de empleabilidad.

# 1

**PONTIFICIA  
UNIVERSIDAD  
CATÓLICA DE CHILE**

PERCEPCIÓN DE CALIDAD: **6,30**

Ranking 2013: 2  
Fecha de creación: 1929  
Decano: Luis Ibáñez  
Sede: Santiago  
Años acreditados por la CNA: 7  
Duración: 14 semestres  
Arancel referencial: \$ 5.487.000 (2014).  
Nº de vacantes: 88  
Promedio PSU (Lenguaje y Matemática) de los alumnos matriculados en 2014: 779,53.

# 2

**UNIVERSIDAD  
DE CHILE**

PERCEPCIÓN DE CALIDAD: **6,27**

Ranking 2013: 1  
Fecha de creación: 1833  
Decano: Manuel Kukuljan  
Sede: Santiago  
Años acreditados por la CNA: 7  
Duración: 14 semestres  
Arancel referencial: \$ 4.835.700 (2014).  
Nº de vacantes: 165  
Promedio PSU (Lenguaje y Matemática) de los alumnos matriculados en 2014: 764,13.

# 3

## UNIVERSIDAD DE CONCEPCIÓN

PERCEPCIÓN DE CALIDAD: **6,13**

Ranking 2013: 3  
Fecha de creación: 1924  
Decano: Raúl González  
Sede: Concepción  
Años acreditados por la CNA: 6  
Duración: 14 semestres  
Arancel referencial: \$ 4.642.000.  
Nº de vacantes: 108  
Promedio PSU (Lenguaje y Matemática) de los alumnos matriculados en 2014: 747,4.

# 4

## UNIVERSIDAD DE SANTIAGO DE CHILE

PERCEPCIÓN DE CALIDAD: **5,26**

Ranking 2013: 5  
Fecha de creación: 1993  
Decano: Humberto Guajardo.  
Sede: Santiago  
Años acreditados por la CNA: 4  
Duración: 14 semestres  
Arancel referencial: \$ 4.019.000 (2014).  
Nº de vacantes: 60  
Promedio PSU (Lenguaje y Matemática) de los alumnos matriculados en 2014: 724.

# 5

## UNIVERSIDAD AUSTRAL DE CHILE

PERCEPCIÓN DE CALIDAD: **5,02**

Ranking 2013: 4  
Fecha de creación: 1956  
Decano: Claudio Flores  
Sede: Valdivia  
Años acreditados por la CNA: 6  
Duración: 14 semestres  
Arancel referencial: \$ 4.090.000 (2014).  
Nº de vacantes: 64  
Promedio PSU (Lenguaje y Matemática) de los alumnos matriculados en 2014: 742.

# 6

## UNIVERSIDAD ANDRÉS BELLO

PERCEPCIÓN DE CALIDAD: **4,96**

Ranking 2013: 9  
Fecha de creación: 2001  
Decano: Jaime Contreras  
Sede: Santiago  
Años acreditados por la CNA: 4  
Duración: 14 semestres  
Arancel referencial: \$ 6.448.977 (2014).  
Nº de vacantes: 75  
Promedio PSU (Lenguaje y Matemática) de los alumnos matriculados en 2014: 676.

# 7

## UNIVERSIDAD DEL DESARROLLO

PERCEPCIÓN DE CALIDAD: **4,90**

Ranking 2013: 11  
Fecha de creación: 2002  
Decano: Pablo Vial  
Sede: Santiago  
Años acreditados por la CNA: 4  
Duración: 14 semestres  
Arancel referencial: \$ 6.570.000 (2014).  
Nº de vacantes: 60  
Promedio PSU (Lenguaje y Matemática) de los alumnos matriculados en 2014: 750.

# 8

## UNIVERSIDAD DE VALPARAÍSO

PERCEPCIÓN DE CALIDAD: **4,85**

Ranking 2013: 8  
Fecha de creación: 1961  
Decano: Antonio Orellana  
Sede: Valparaíso  
Años acreditados por la CNA: 4  
Duración: 14 semestres  
Arancel referencial: \$ 4.304.000 (2014).  
Nº de vacantes: 53 (2015).  
Promedio PSU (Lenguaje y Matemática) de los alumnos matriculados en 2014: 750,6.

# 9

## UNIVERSIDAD MAYOR

PERCEPCIÓN DE CALIDAD: **4,80**

Ranking 2013: 10  
Fecha de creación: 1998  
Decano: Juan Giacóni  
Sede: Santiago  
Años acreditados por la CNA: 6  
Duración: 14 semestres  
Arancel referencial: \$ 6.171.570 (2014).  
Nº de vacantes: 60  
Promedio PSU (Lenguaje y Matemática) de los alumnos matriculados en 2014: 734.

# 10

## UNIVERSIDAD DE LA FRONTERA

PERCEPCIÓN DE CALIDAD: **4,76**

Ranking 2013: 7  
Fecha de creación: 1981  
Decano: Patricio Valdés  
Sede: Temuco  
Años acreditados por la CNA: 5  
Duración: 14 semestres  
Arancel referencial: \$ 4.076.000.  
Nº de vacantes: 56  
Promedio PSU (Lenguaje y Matemática) de los alumnos matriculados en 2014: 725,59.



# Medicina

# ADMISIÓN

## ¿Cómo seleccionan las universidades?

La selección de los alumnos varía en cada plantel, dependiendo de las ponderaciones de los diferentes test de la PSU, las notas y el ranking de egreso de Enseñanza Media. Hay instituciones que no utilizan estas variables en su proceso de admisión, por lo que no se incluyen en la siguiente tabla, la que está ordenada según el puntaje de corte, es decir, del último estudiante matriculado que ingresó por admisión ordinaria –vía PSU– y cuya matrícula está vigente al 30 de mayo de 2014.

UNIVERSIDAD	SEDE	MATRÍCULAS 2014 (PTUJS. PONDERADOS)			PONDERACIONES PSU						VACANTES
		MÍNIMO	PROMEDIO	MÁXIMO	LENGUAJE	MATEMÁTICA	CIENCIAS	HISTORIA	NEM	RKG EGRESO	
PUC de Chile	Santiago	789,55	802,77	833,50	15%	20%	25%		20%	20%	88
U. de Chile	Santiago	780,60	793,54	830,75	10%	25%	25%		10%	30%	165
U. de Santiago de Chile	Santiago	773,00	779,00	789,00	10%	20%	20%		10%	40%	60
U. de Concepción	Concepción	757,90	771,99	816,10	15%	35%	10%		15%	25%	108
U. de Valparaíso	Valparaíso	734,60	768,64	817,50	30%	20%	20%		10%	20%	53
U. de los Andes	Santiago	733,00	764,00	792,00	20%	35%	10%		20%	15%	126
UC de la Santísima Concepción	Concepción	744,75	753,79	778,70	15%	25%	10%		20%	30%	56
U. de La Frontera	Temuco	741,50	754,76	787,20	15%	25%	20%		20%	20%	56
U. Austral de Chile	Valdivia	741,00	758,00	833,00	20%	30%	15%		15%	20%	64
U. del Desarrollo	Santiago	740,00	750,00	782,00	15%	40%	10%		15%	20%	60
U. de Talca	Talca	735,30	747,90	792,50	10%	25%	15%		25%	25%	60
U. Andrés Bello	Santiago	731,00	746,00	778,00	15%	30%	25%		10%	40%	75
U. de Antofagasta	Antofagasta	717,00	731,10	781,80	25%	10%	15%		30%	20%	40
U. Católica del Norte	Coquimbo	715,70	732,16	774,50	20%	30%	10%		20%	20%	50
U. Diego Portales	Santiago	711,00	726,00	765,00	30%	40%	10%		10%	10%	67
U. Mayor*	Santiago	709,00	738,00	775,00	20%	50%	10%	10%	10%	10%	60
U. Finis Terrae	Santiago	700,30	712,70	751,50	15%	40%	15%		20%	10%	105
U. San Sebastián	Concepción	686,00	713,00	766,00	45%	45%	10%				60
U. Autónoma de Chile	Talca	650,50	678,90	778,00	50%	50%					S/1
U. Católica del Maule	Talca	643,85	730,97	778,33	20%	25%	15%		20%	20%	60

Fuente: Información proporcionada por cada casa de estudio. En algunos casos las vacantes corresponden al año 2014 / S/1: Sin información / (\*) Pide una de las dos pruebas optativas / La carrera también es impartida por las universidades de Magallanes y Pedro de Valdivia.



# LAS 10 ESCUELAS DE **ODONTOLOGÍA** MÁS VALORADAS POR EL MERCADO LABORAL

La U. de Chile y la U. de Concepción han mantenido por más de 10 años el liderazgo de este *ranking* sin cambiar de posición. Pero del tercer puesto hacia abajo, ninguna universidad mantuvo el lugar que ocupaba el año pasado. Las que más sorprenden son la U. de Talca, que escaló al tercer puesto, desplazando a la de Valparaíso al sexto lugar, mientras que la Finis Terrae y la Austral salen del *top ten* dando paso a la Andrés Bello y la San Sebastián. De las razones para que los 14.300 alumnos que estudian en las 21 es-

cuelas escojan la carrera, la principal es la proyección laboral. Si bien la cantidad de egresados que estarán trabajando al primer año bajó de un 94,2% a un 90,9%, las oportunidades para el segundo año se mantienen en el 96%. Esto se traduce en sueldos que comienzan cercanos al millón de pesos y que pueden subir sobre \$1.600.000 a los cinco años. En este sentido, la universidad que presenta mejor índice de empleabilidad es la U. de Talca, la que alcanza un 97,6% de inserción laboral.

# 1

**UNIVERSIDAD DE CHILE**

PERCEPCIÓN DE CALIDAD: **6,43**

Ranking 2013: 1  
 Fecha de creación: 1888  
 Decano: Jorge Gamonal  
 Sede: Santiago  
 Años acreditados por la CNA: 7  
 Duración: 12 semestres  
 Arancel referencial: \$ 4.835.700 (2014).  
 N° de vacantes: 90  
 Promedio PSU (Lenguaje y Matemática) de los alumnos matriculados en 2014: 708,49.

# 2

**UNIVERSIDAD DE CONCEPCIÓN**

PERCEPCIÓN DE CALIDAD: **6,25**

Ranking 2013: 2  
 Fecha de creación: 1919  
 Decano: Alex Bustos  
 Sede: Concepción  
 Años acreditados por la CNA: 7  
 Duración: 10 semestres  
 Arancel referencial: \$ 4.642.000.  
 N° de vacantes: 80  
 Promedio PSU (Lenguaje y Matemática) de los alumnos matriculados en 2014: 682.



# 3

## UNIVERSIDAD DE TALCA

PERCEPCIÓN DE CALIDAD: **5,51**

Ranking 2013: 6  
Fecha de creación: 1995  
Decano: Carlos Padilla  
Sede: Talca  
Años acreditados por la CNA: 5  
Duración: 12 semestres  
Arancel referencial: \$ 4.068.200 (2014).  
N° de vacantes: 65  
Promedio PSU (Lenguaje y Matemática) de los alumnos matriculados en 2014: 638,8.

# 4

## UNIVERSIDAD DE LOS ANDES

PERCEPCIÓN DE CALIDAD: **5,27**

Ranking 2013: 5  
Fecha de creación: 2002  
Decano: José Antonio Giménez.  
Sede: Santiago  
Años acreditados por la CNA: 6  
Duración: 12 semestres  
Arancel referencial: UF 269  
N° de vacantes: 92  
Promedio PSU (Lenguaje y Matemática) de los alumnos matriculados en 2014: 677.

# 5

## UNIVERSIDAD MAYOR

PERCEPCIÓN DE CALIDAD: **5,25**

Ranking 2013: 4  
Fecha de creación: 1997  
Decano: Gustavo Moncada  
Sede: Santiago  
Años acreditados por la CNA: 5, y 6 por ARCU-SUR.  
Duración: 12 semestres  
Arancel referencial: \$ 6.171.570 (2014).  
N° de vacantes: 120  
Promedio PSU (Lenguaje y Matemática) de los alumnos matriculados en 2014: 660.

# 6

## UNIVERSIDAD DE VALPARAÍSO

PERCEPCIÓN DE CALIDAD: **5,24**

Ranking 2013: 3  
Fecha de creación: 1952  
Decano: Gastón Zamora  
Sede: Valparaíso  
Años acreditados por la CNA: 5  
Duración: 12 semestres  
Arancel referencial: \$ 4.354.000 (2014).  
N° de vacantes: 70 (2015)  
Promedio PSU (Lenguaje y Matemática) de los alumnos matriculados en 2014: 677.

# 7

## UNIVERSIDAD ANDRÉS BELLO

PERCEPCIÓN DE CALIDAD: **5,20**

Ranking 2013: 11  
Fecha de creación: 2002  
Decano: José Luis Montes  
Sede: Santiago  
Años acreditados por la CNA: 4  
Duración: 12 semestres  
Arancel referencial: \$ 6.448.977 (2014).  
N° de vacantes: 160  
Promedio PSU (Lenguaje y Matemática) de los alumnos matriculados en 2014: 588.

# 8

## UNIVERSIDAD DE LA FRONTERA

PERCEPCIÓN DE CALIDAD: **5,14**

Ranking 2013: 7  
Fecha de creación: 1993  
Decana: Claudia Acevedo  
Sede: Temuco  
Años acreditados por la CNA: 5  
Duración: 12 semestres  
Arancel referencial: \$ 4.076.000.  
N° de vacantes: 70  
Promedio PSU (Lenguaje y Matemática) de los alumnos matriculados en 2014: 646,29.

# 9

## UNIVERSIDAD SAN SEBASTIÁN

PERCEPCIÓN DE CALIDAD: **4,83**

Ranking 2013: 14  
Fecha de creación: 2002  
Decano: Sergio Castro  
Sede: Concepción  
Años acreditados por la CNA: 3  
Duración: 12 semestres  
Arancel referencial: \$ 5.921.100 (2014).  
N° de vacantes: 140  
Promedio PSU (Lenguaje y Matemática) de los alumnos matriculados en 2014: 626.

# 10

## UNIVERSIDAD DEL DESARROLLO

PERCEPCIÓN DE CALIDAD: **4,82**

Ranking 2013: 8  
Fecha de creación: 2003  
Decano: Pablo Vial  
Sede: Santiago  
Años acreditados por la CNA: No tiene.  
Duración: 12 semestres  
Arancel referencial: \$ 6.625.000 (2014).  
N° de vacantes: 65  
Promedio PSU (Lenguaje y Matemática) de los alumnos matriculados en 2014: 667.

La PUC aún no tiene una segunda generación de egresados, por lo que no es medida en este *ranking*.

# Odontología

## ADMISIÓN

### ¿Cómo seleccionan las universidades?

La selección de los alumnos varía en cada plantel, dependiendo de las ponderaciones de los diferentes test de la PSU, las notas y el *ranking* de egreso de Enseñanza Media. Hay instituciones que no utilizan estas variables en su proceso de admisión, por lo que no se incluyen en la siguiente tabla, la que está ordenada según el puntaje de corte, es decir, del último estudiante matriculado que ingresó por admisión ordinaria –vía PSU– y cuya matrícula está vigente al 30 de mayo de 2014.

UNIVERSIDAD	SEDE	MATRICULAS 2014 (PTES. PONDERADOS)			PONDERACIONES PSU						
		MÍNIMO	PROMEDIO	MÁXIMO	LENGUAJE	MATEMÁTICA	CIENCIAS	HISTORIA	NEM	RKG EGRESO	VACANTES
PUC de Chile	Santiago	729,40	744,85	797,90	15%	20%	25%		25%	15%	60
U. de Chile	Santiago	719,90	735,79	774,70	20%	20%	30%		10%	20%	90
U. de Concepción	Concepción	704,00	719,88	759,20	25%	25%	10%		15%	25%	80
U. de Talca	Talca	681,50	701,60	728,10	10%	25%	15%		25%	25%	65
U. de Valparaíso	Valparaíso	681,20	698,51	738,00	20%	20%	20%		10%	30%	70
U. de los Andes	Santiago	676,00	698,00	727,00	15%	30%	15%		20%	20%	92
U. de La Frontera	Temuco	660,15	685,51	736,85	15%	25%	20%		20%	20%	70
U. Austral de Chile	Valdivia	653,00	682,00	735,00	20%	30%	15%		15%	20%	65
U. del Desarrollo*	Santiago	648,00	670,00	716,00	30%	40%	10%	10%	10%	10%	65
U. de La Serena	La Serena	636,63	668,14	735,50	15%	25%	20%		20%	20%	60
U. de Antofagasta	Antofagasta	629,00	666,30	712,80	20%	20%	10%		30%	20%	65
U. Mayor*	Santiago	625,00	664,00	716,00	35%	35%	10%	10%	10%	10%	120
U. Diego Portales	Santiago	612,00	638,00	718,00	30%	40%	10%		10%	10%	75
U. Finis Terrae	Santiago	600,70	635,60	714,70	20%	35%	10%		25%	10%	90
U. Andrés Bello	Santiago	577,00	633,00	753,00	10%	15%	25%		10%	40%	160
U. San Sebastián	Concepción	561,00	626,00	717,00	50%	50%					140
U. Arturo Prat	Valparaíso	553,00	615,00	748,00	20%	20%	10%		10%	40%	50
U. Autónoma de Chile	Provincia	550,00	587,40	759,50	50%	30%					S/I
U. Viña del Mar	Viña del Mar	500,00	554,95	668,00	50%	50%					120

Fuente: Información proporcionada por cada casa de estudio. En algunos casos las vacantes corresponden al año 2014 / (\*) Piden una de las dos pruebas optativas / S/I: Sin información / La carrera también es impartida por la U. Bolivariana (40 vacantes) y la U. Pedro de Valdivia, las que no consideran los resultados de la PSU en su proceso de admisión, pues sólo en algunos planteles se exige PSU rendida.





# LAS 10 ESCUELAS DE **PERIODISMO** MÁS VALORADAS POR EL MERCADO LABORAL

Se mantienen las tres primeras posiciones con la U. Católica, la U. de Chile y la U. de Concepción respectivamente. Baja dos puestos la Adolfo Ibáñez, desplazada por la Diego Portales y la U. de Santiago, mientras que sale la de los Andes y entra la Austral de Chile a la 8ª posición.

Este 2014 subieron en casi 150 las matrículas de primer año, con lo que son 6 mil los futuros reporteros que estudian en alguna de las 29 escuelas. Al igual que el año pasado, hay buenas noticias para

los recién egresados puesto que sus proyecciones laborales siguen en alza: el 82,9% encontrará trabajo al primer año de egreso, y un 85,7% durante el segundo año de ejercicio profesional. Lo mismo ocurre con los sueldos. Pese a no ser comparables con los de otras carreras, un periodista podrá ganar \$ 650 mil en el primer año, y sobre los \$ 900 mil al quinto. En este sentido, la institución con mejores oportunidades es la U. Alberto Hurtado, la que presenta un 93,1% de empleabilidad.

# 1

**PONTIFICIA  
UNIVERSIDAD  
CATÓLICA DE CHILE**

PERCEPCIÓN DE CALIDAD: **6,22**

Ranking 2013: 1  
Fecha de creación: 1961  
Decana: Silvia Pellegrini  
Sede: Santiago  
Años acreditados por la CNA: 7  
Duración: 9 semestres  
Arancel referencial: \$ 4.177.000 (2014).  
Nº de vacantes: 125  
Promedio PSU (Lenguaje y Matemática) de los alumnos matriculados en 2014: 673,72.

# 2

**UNIVERSIDAD  
DE CHILE**

PERCEPCIÓN DE CALIDAD: **6,15**

Ranking 2013: 2  
Fecha de creación: 1953  
Decana: María Olivia Mönckeberg.  
Sede: Santiago  
Años acreditados por la CNA: En proceso de reacreditación.  
Duración: 10 semestres  
Arancel referencial: \$ 2.860.800 (2014).  
Nº de vacantes: 96  
Promedio PSU (Lenguaje y Matemática) de los alumnos matriculados en 2014: 644,66.

# 3

## UNIVERSIDAD DE CONCEPCIÓN

PERCEPCIÓN DE CALIDAD: **5,82**

Ranking 2013: 3  
Fecha de creación: 1953  
Decano: Bernardo Castro  
Sede: Concepción  
Años acreditados por la CNA: En proceso de reacreditación.  
Duración: 10 semestres  
Arancel referencial: \$ 2.419.000.  
Nº de vacantes: 50  
Promedio PSU (Lenguaje y Matemática) de los alumnos matriculados en 2014: 561,4.

# 4

## UNIVERSIDAD DIEGO PORTALES

PERCEPCIÓN DE CALIDAD: **5,47**

Ranking 2013: 5  
Fecha de creación: 1988  
Decana: Cecilia García-Huidobro.  
Sede: Santiago  
Años acreditados por la CNA: 5  
Duración: 9 semestres  
Arancel referencial: \$ 3.814.000 (2014).  
Nº de vacantes: 122  
Promedio PSU (Lenguaje y Matemática) de los alumnos matriculados en 2014: 615.

# 5

## UNIVERSIDAD DE SANTIAGO DE CHILE

PERCEPCIÓN DE CALIDAD: **5,43**

Ranking 2013: 6  
Fecha de creación: 1991  
Decano: Marcelo Mella  
Sede: Santiago  
Años acreditados por la CNA: En proceso de reacreditación.  
Duración: 10 semestres  
Arancel referencial: \$ 2.793.400 (2014).  
Nº de vacantes: 50  
Promedio PSU (Lenguaje y Matemática) de los alumnos matriculados en 2014: 589.

# 6

## UNIVERSIDAD ADOLFO IBÁÑEZ

PERCEPCIÓN DE CALIDAD: **5,35**

Ranking 2013: 4  
Fecha de creación: 1999  
Decano: Ascanio Cavallo  
Sede: Santiago  
Años acreditados por la CNA: No tiene  
Duración: 10 semestres  
Arancel referencial: UF 180 (2015).  
Nº de vacantes: 35 (2015)  
Promedio PSU (Lenguaje y Matemática) de los alumnos matriculados en 2014: 606,7.

# 7

## PONTIFICIA UNIVERSIDAD CATÓLICA DE VALPARAÍSO

PERCEPCIÓN DE CALIDAD: **5,33**

Ranking 2013: 7  
Fecha de creación: 1995  
Decana: Yolanda Reyes  
Sede: Valparaíso  
Años acreditados por la CNA: 7  
Duración: 9 semestres  
Arancel referencial: \$ 2.923.000 (2014).  
Nº de vacantes: 45 (2015)  
Promedio PSU (Lenguaje y Matemática) de los alumnos matriculados en 2014: 615,3.

# 8

## UNIVERSIDAD AUSTRAL DE CHILE

PERCEPCIÓN DE CALIDAD: **5,23**

Ranking 2013: 13  
Fecha de creación: 1989  
Decano: Yanko González  
Sede: Valdivia  
Años acreditados por la CNA: 6  
Duración: 10 semestres  
Arancel referencial: \$ 2.470.000 (2014).  
Nº de vacantes: 40  
Promedio PSU (Lenguaje y Matemática) de los alumnos matriculados en 2014: 535.

# 9

## UNIVERSIDAD ANDRÉS BELLO

PERCEPCIÓN DE CALIDAD: **5,04**

Ranking 2013: 10  
Fecha de creación: 1992  
Decano: Federico Sánchez  
Sede: Santiago  
Años acreditados por la CNA: No tiene  
Duración: 10 semestres  
Arancel referencial: \$ 4.021.431 (2014).  
Nº de vacantes: 60  
Promedio PSU (Lenguaje y Matemática) de los alumnos matriculados en 2014: 539.

# 10

## UNIVERSIDAD DEL DESARROLLO

PERCEPCIÓN DE CALIDAD: **4,98**

Ranking 2013: 8  
Fecha de creación: 1991  
Decana: Carolina Mardones  
Sede: Santiago  
Años acreditados por la CNA: 6  
Duración: 10 semestres  
Arancel referencial: \$ 4.575.000 (2014).  
Nº de vacantes: 35  
Promedio PSU (Lenguaje y Matemática) de los alumnos matriculados en 2014: 567.



# Periodismo

# ADMISIÓN

## ¿Cómo seleccionan las universidades?

La selección de los alumnos varía en cada plantel, dependiendo de las ponderaciones de los diferentes test de la PSU, las notas y el ranking de egreso de Enseñanza Media. Hay instituciones que no utilizan estas variables en su proceso de admisión, por lo que no se incluyen en la siguiente tabla, la que está ordenada según el puntaje de corte, es decir, del último estudiante matriculado que ingresó por admisión ordinaria –vía PSU– y cuya matrícula está vigente al 30 de mayo de 2014.

UNIVERSIDAD	SEDE	MATRICULAS 2014 (PTJES. PONDERADOS)			PONDERACIONES PSU						VACANTES
		MÍNIMO	PROMEDIO	MÁXIMO	LENGUAJE	MATEMÁTICA	CIENCIAS	HISTORIA	NEM	RKG EGRESO	
PUC de Chile	Santiago	652,50	686,00	778,55	25%	25%		10%	25%	15%	125
U. de Chile	Santiago	640,35	671,61	751,25	30%	15%		15%	10%	30%	96
U. de Santiago de Chile	Santiago	604,00	630,00	680,00	30%	10%		10%	10%	40%	50
PUC de Valparaíso*	Valparaíso	582,80	618,70	702,70	40%	30%	10%	10%	10%	10%	45
U. Diego Portales*	Santiago	582,00	617,00	699,00	50%	20%	10%	10%	10%	10%	122
U. Alberto Hurtado*	Santiago	564,00	590,00	651,00	35%	15%	25%	25%	10%	15%	35
U. Adolfo Ibáñez	Santiago	557,90	604,20	761,30	50%	20%		10%	10%	10%	35
U. de los Andes*	Santiago	541,00	590,00	679,00	40%	20%	15%	15%	15%	10%	56
U. de Concepción	Concepción	538,40	582,24	702,25	30%	15%		15%	15%	25%	50
U. del Desarrollo*	Santiago	524,00	562,00	627,00	45%	25%	10%	10%	10%	10%	35
U. de La Frontera	Temuco	501,40	543,36	583,90	30%	20%		10%	20%	20%	25
U. Católica del Norte	Antofagasta	500,70	548,41	683,45	40%	10%		10%	20%	20%	40
U. de Playa Ancha*	Valparaíso	499,45	551,90	631,25	40%	20%	10%	10%	15%	15%	40
U. de La Serena	La Serena	488,60	557,40	705,00	30%	10%		30%	20%	10%	50
U. Austral de Chile	Valdivia	484,00	539,00	648,00	30%	15%		20%	15%	20%	40
U. Mayor*	Santiago	483,00	532,00	585,00	50%	10%	20%	20%	10%	10%	30
U. Finis Terrae*	Santiago	482,50	542,10	681,10	40%	20%	20%	20%	10%	10%	70
U. Central de Chile	Santiago	476,00	537,00	706,00	50%	50%					40
U. Viña del Mar	Viña del Mar	475,50	541,73	591,00	50%	50%					35
U. Santo Tomás**	Santiago	454,00	517,00	640,00	50%	50%					30
U. Andrés Bello*	Santiago	451,00	539,00	654,00	35%	15%	30%	30%	10%	10%	60
U. Bernardo O'Higgins	Santiago	450,00	531,00	738,00	30%	10%		10%	20%	30%	30
UC de la Santísima Concepción*	Concepción	430,30	520,70	678,90	25%	10%	15%	15%	20%	30%	50

**Fuente:** Información proporcionada por cada casa de estudio. En algunos casos las vacantes corresponden al año 2014 / (\*) Piden una de las dos pruebas optativas / (\*\*) Además contempla una entrevista personal / Las universidades de Artes, Ciencias y Comunicación (100 vacantes), de Las Américas e Internacional SEK no consideran los resultados de la PSU en su proceso de selección, pues sólo en algunos planteles se exige la PSU rendida. La U. del Pacífico, con 25 vacantes, asigna un 100% al NEM. La U. Gabriela Mistral no abrirá cupos en 2015, y la U. Academia de Humanismo Cristiano se encuentra con matrícula suspendida.



# LAS 10 ESCUELAS DE **PSICOLOGÍA** MÁS VALORADAS POR EL MERCADO LABORAL

Salen la UDD y la U. de los Andes, y entra la de Valparaíso al octavo lugar. Este año cambian de posición las tres primeras, lo que no sucedía desde el 2012: La U. de Chile desplaza a la PUC al segundo lugar, y la Adolfo Ibáñez, que hasta el año pasado estaba en el tercer puesto, hoy queda en el quinto. A su puesto llega la U. de Concepción, que saltó del sexto al tercer lugar.

Psicología está en auge. Sube el interés por estudiar esta carrera, con más de 28 mil matriculados en total, mil más que el año pasado. Lo

mismo ocurre con el índice de empleabilidad. De los más de 6 mil estudiantes que ingresan en primer año, el 84,4% de ellos estarán trabajando al momento de titularse, y el 90,1% al segundo. Distinto es lo que pasa con el sueldo promedio. El ingreso se mantiene en los \$ 900 mil para un titulado que lleva cinco años en ejercicio. La institución con mejor porcentaje de inserción al mercado laboral es la U. Austral de Chile con un 96,5%, seguida por la del Bío-Bío (96,3%) y la de Santiago (93,6%).

## 1

**UNIVERSIDAD DE CHILE**

PERCEPCIÓN DE CALIDAD: **6,11**

Ranking 2013: 2  
 Fecha de creación: 1947  
 Decano: Roberto Aceituno.  
 Sede: Santiago  
 Años acreditados por la CNA: 6  
 Duración: 10 semestres  
 Arancel referencial: \$ 2.754.300 (2014).  
 N° de vacantes: 50  
 Promedio PSU (Lenguaje y Matemática) de los alumnos matriculados en 2014: 698,59.

## 2

**PONTIFICIA UNIVERSIDAD CATÓLICA DE CHILE**

PERCEPCIÓN DE CALIDAD: **6,07**

Ranking 2013: 1  
 Fecha de creación: 1957.  
 Decano: Eduardo Valenzuela.  
 Sede: Santiago  
 Años acreditados por la CNA: 7  
 Duración: 10 semestres  
 Arancel referencial: \$ 4.291.000 (2014).  
 N° de vacantes: 90  
 Promedio PSU (Lenguaje y Matemática) de los alumnos matriculados en 2014: 716,09.



# 3

## UNIVERSIDAD DE CONCEPCIÓN

PERCEPCIÓN DE CALIDAD: **5,60**

Ranking 2013: 6  
Fecha de creación: 1984  
Decano: Bernardo Castro  
Sede: Concepción  
Años acreditados por la CNA: 6  
Duración: 10 semestres  
Arancel referencial: \$ 2.531.000.  
Nº de vacantes: 65  
Promedio PSU (Lenguaje y Matemática) de los alumnos matriculados en 2014: 644,4.

# 4

## UNIVERSIDAD DE SANTIAGO DE CHILE

PERCEPCIÓN DE CALIDAD: **5,58**

Ranking 2013: 5  
Fecha de creación: 1993  
Decano: Marcelo Mella  
Sede: Santiago  
Años acreditados por la CNA: 6  
Duración: 10 semestres  
Arancel referencial: \$ 2.720.300 (2014).  
Nº de vacantes: 80  
Promedio PSU (Lenguaje y Matemática) de los alumnos matriculados en 2014: 620.

# 5

## UNIVERSIDAD ADOLFO IBÁÑEZ

PERCEPCIÓN DE CALIDAD: **5,54**

Ranking 2013: 3  
Fecha de creación: 2002  
Decano: Jorge Sanhueza  
Sede: Santiago  
Años acreditados por la CNA: 5  
Duración: 10 semestres  
Arancel referencial: UF 190 (2015).  
Nº de vacantes: 60 (2015)  
Promedio PSU (Lenguaje y Matemática) de los alumnos matriculados en 2014: 629,9.

# 6

## PONTIFICIA UNIVERSIDAD CATÓLICA DE VALPARAÍSO

PERCEPCIÓN DE CALIDAD: **5,50**

Ranking 2013: 7  
Fecha de creación: 1990  
Decano: José Marín  
Sede: Viña del Mar  
Años acreditados por la CNA: 6  
Duración: 10 semestres  
Arancel referencial: \$ 3.473.000 (2014).  
Nº de vacantes: 55 (2015)  
Promedio PSU (Lenguaje y Matemática) de los alumnos matriculados en 2014: 664,4.

# 7

## UNIVERSIDAD DE TALCA

PERCEPCIÓN DE CALIDAD: **5,38**

Ranking 2013: 10  
Fecha de creación: 2001  
Decano: Edgar Vogel  
Sede: Talca  
Años acreditados por la CNA: 7  
Duración: 10 semestres  
Arancel referencial: \$ 2.838.900 (2014).  
Nº de vacantes: 90  
Promedio PSU (Lenguaje y Matemática) de los alumnos matriculados en 2014: 605,6.

# 8

## UNIVERSIDAD DE VALPARAÍSO

PERCEPCIÓN DE CALIDAD: **5,28**

Ranking 2013: 13  
Fecha de creación: 1990  
Decano: Antonio Orellana  
Sede: Valparaíso  
Años acreditados por la CNA: En proceso de reacreditación.  
Duración: 10 semestres  
Arancel referencial: \$ 2.561.000 (2014).  
Nº de vacantes: 80 (2015)  
Promedio PSU (Lenguaje y Matemática) de los alumnos matriculados en 2014: 605,8.

# 9

## UNIVERSIDAD DIEGO PORTALES

PERCEPCIÓN DE CALIDAD: **5,20**

Ranking 2013: 4  
Fecha de creación: 1983.  
Decano: Antonio Stecher.  
Sede: Santiago  
Años acreditados por la CNA: 6  
Duración: 10 semestres  
Arancel referencial: \$ 4.080.000 (2014).  
Nº de vacantes: 170  
Promedio PSU (Lenguaje y Matemática) de los alumnos matriculados en 2014: 661.

# 10

## UNIVERSIDAD ANDRÉS BELLO

PERCEPCIÓN DE CALIDAD: **5,10**

Ranking 2013: 10  
Fecha de creación: 1990  
Decana: Margarita María Errázuriz.  
Sede: Santiago  
Años acreditados por la CNA: No tiene  
Duración: 12 semestres  
Arancel referencial: \$ 4.180.340 (2014).  
Nº de vacantes: 175  
Promedio PSU (Lenguaje y Matemática) de los alumnos matriculados en 2014: 569.

# Psicología

# ADMISIÓN

## ¿Cómo seleccionan las universidades?

La selección de los alumnos varía en cada plantel, dependiendo de las ponderaciones de los diferentes test de la PSU, las notas y el ranking de egreso de Enseñanza Media. Hay instituciones que no utilizan estas variables en su proceso de admisión, por lo que no se incluyen en la siguiente tabla, la que está ordenada según el puntaje de corte, es decir, del último estudiante matriculado que ingresó por admisión ordinaria –vía PSU– y cuya matrícula está vigente al 30 de mayo de 2014.

UNIVERSIDAD	SEDE	MATRÍCULAS 2014 (PTJES. PONDERADOS)			PONDERACIONES PSU						
		MÍNIMO	PROMEDIO	MÁXIMO	LENGUAJE	MATEMÁTICA	CIENCIAS	HISTORIA	NEM	RKG EGRESO	VACANTES
U. de Chile*	Santiago	706,65	725,06	806,20	25%	20%	15%	15%	20%	20%	50
PUC de Chile*	Santiago	706,10	731,43	808,20	15%	25%	20%	20%	20%	20%	90
U. de Santiago de Chile	Santiago	671,00	691,00	731,00	25%	15%		10%	10%	40%	80
PUC de Valparaíso*	Viña del Mar	649,10	673,80	744,60	40%	30%	10%	10%	10%	10%	55
U. de Concepción*	Concepción	646,00	679,39	748,75	20%	30%	10%	10%	15%	25%	65
U. Diego Portales*	Santiago	624,00	657,00	768,00	35%	30%	10%	10%	10%	15%	170
U. de los Andes*	Santiago	620,00	651,00	718,00	35%	30%	10%	10%	15%	10%	71
U. del Bío-Bío*	Chillán	618,10	651,66	741,60	20%	10%	20%	20%	10%	40%	45
U. de Valparaíso	Valparaíso	608,80	631,80	695,80	30%	20%		10%	10%	30%	80
U. de Talca*	Talca	598,40	635,60	752,40	15%	25%	10%	10%	25%	25%	90
U. del Desarrollo*	Santiago	598,00	623,00	684,00	40%	30%	10%	10%	10%	10%	60
U. Adolfo Ibáñez	Santiago	595,50	626,90	738,20	50%	20%		10%	10%	10%	60
U. de La Frontera*	Temuco	588,60	627,09	714,30	30%	20%	10%	10%	20%	20%	60
U. de La Serena*	La Serena	586,90	627,60	717,00	25%	20%	15%	15%	25%	15%	50
U. Alberto Hurtado*	Santiago	585,00	622,00	700,00	30%	25%		15%	10%	20%	90
U. Mayor*	Santiago	579,00	600,00	689,00	50%	20%	10%	10%	10%	10%	60
U. Católica del Norte*	Antofagasta	559,30	605,42	707,60	30%	20%	10%	10%	20%	20%	60
U. Austral de Chile*	Valdivia	540,00	579,00	699,00	20%	30%	10%	10%	20%	20%	65
U. de Antofagasta	Antofagasta	527,00	550,90	607,10	30%	20%			30%	20%	30
U. Católica del Maule	Talca	522,25	580,90	639,15	25%	25%	10%		20%	20%	65
U. Católica de Temuco*	Temuco	517,95	588,20	706,20	15%	20%	15%	15%	10%	40%	50
U. Acad. de Humanismo Cristiano	Santiago (d/v)	500,00	555,00	624,00	45%	40%			15%		70
U. Central de Chile	Santiago	500,00	547,00	698,00	50%	50%					176
U. de Los Lagos*	Osorno	496,00	550,30	669,00	20%	20%	10%	10%	10%	40%	30
U. San Sebastián	Concepción	490,00	548,00	698,00	50%	50%					130
U. Andrés Bello*	Santiago	480,00	570,00	723,00	40%	10%	20%	20%	10%	20%	175
U. Arturo Prat	Liquique	480,00	536,00	669,00	20%	10%		20%	10%	40%	50
U. Santo Tomás**	Santiago (d/v)	475,00	532,00	680,00	50%	50%					220
U. Autónoma de Chile	Providencia	460,00	527,60	636,50	50%	50%					S/I
U. Viña del Mar	Viña del Mar	456,50	531,67	745,50	50%	50%					120
U. de Atacama*	Copiapó	452,00	542,00	672,00	20%	20%	10%	10%	10%	40%	40
U. Católica Silva Henríquez	Santiago	451,00	521,12	677,00	10%	20%			20%	50%	90
U. Bernardo O'Higgins	Santiago (d/v)	450,00	494,00	676,00	20%	10%			30%	40%	160
U. UCINF	Santiago (d/v)	450,00	485,00	645,00	50%	50%					30
U. Gabriela Mistral	Santiago	408,00	537,00	657,00	50%	50%					20

**Fuente:** Información proporcionada por cada casa de estudio. En algunos casos las vacantes corresponden al año 2014 / (\*) Piden una de las dos pruebas optativas / (\*\*) Además contempla una entrevista personal / d/v: Diurno/vespertino / S/I: Sin información / Las universidades Adventista (50 vacantes), Bolivariana (40), de Aconcagua (25), de Artes, Ciencias y Comunicación (100), de Arte y Ciencias y Sociales (120), de Las Américas, del Pacífico (75 vacantes, que le asigna un 100% al NEM), Internacional SEK, La República, Los Leones, Miguel de Cervantes y Pedro de Valdivia no consideran los resultados de la PSU en su proceso de selección, pues sólo en algunos planteles se exige la PSU rendida. La U. de Tarapacá y de Magallanes también imparten la carrera. Las universidades de Playa Ancha (65 vacantes) y Finis Terrae (70 vacantes) la impartirán por primera vez en 2015. 