


Medio	Qué Pasa
Fecha	12-12-2014
Mención	Ranking de Percepción de calidad. Mención a la UAH en el puesto 26.

RANKING DE PERCEPCIÓN DE CALIDAD

LA OPINIÓN DE LAS EMPRESAS CON MÁS DE 200 TRABAJADORES

Durante 15 años, *Qué Pasa* ha registrado la percepción de calidad y nivel de conocimiento que los empleadores otorgan a las universidades reconocidas por el Consejo Nacional de Educación. Son 460 ejecutivos –que deciden directa o indirectamente la contratación de futuros profesionales– quienes evalúan a los planteles que los educan. Además, por séptima vez pregun-

tamos por las universidades privadas con mayor proyección y por cuarta consultamos por las instituciones regionales consideradas con mejores perspectivas. Las notas van de 1 a 7, donde 1 significa “muy mala calidad” y 7 “muy buena calidad”; las notas que los encuestados otorgan a sus casas de estudio de pregrado no son consideradas, evitando así cualquier sesgo.



Ranking de percepción de calidad del mercado laboral

	UNIVERSIDAD	PROMEDIO CALIDAD '14	RK '13	MOVIMIENTO '13 A '14
1	PUC de Chile	6,49	1	=
2	U. de Chile	6,32	2	=
3	U. Técnica Federico Santa María	6,09	3	=
4	U. Adolfo Ibáñez	5,86	4	=
5	U. de Concepción	5,85	5	=
6	PUC de Valparaíso	5,57	7	+1
6	U. de Santiago de Chile	5,57	6	=
8	U. Diego Portales	5,29	8	=
9	U. de los Andes	5,23	13	+4
10	U. del Desarrollo	5,19	10	=
11	U. de Talca	5,11	15	+4
12	U. Andrés Bello	5,07	11	-1
12	U. de Valparaíso	5,07	9	-3
14	U. Austral de Chile	5,05	12	-2
15	UC de la Santísima Concepción	5,03	17	+2
16	U. Mayor	5,02	14	-2
17	U. de La Frontera	4,96	20	+3
18	U. Católica del Maule	4,92	24	+6
19	U. Católica del Norte	4,91	16	-3
19	U. Católica de Temuco	4,91	20	+1
21	U. Central de Chile	4,90	23	+2
22	U. del Bío-Bío	4,81	18	-4
23	U. Católica Silva Henríquez	4,74	29	+6
23	U. Tecnológica Metropolitana	4,74	27	+4
23	U. Santo Tomás	4,74	19	-4
26	U. Alberto Hurtado	4,72	29	-3
27	U. Finis Terrae	4,66	22	-5
28	U. San Sebastián	4,65	25	-3
29	U. de La Serena	4,44	32	+3
30	U. Gabriela Mistral	4,42	25	-5
31	U. de Antofagasta	4,41	29	-2
32	U. de Playa Ancha	4,37	34	+2
32	U. UCINF	4,37	44	+12
34	U. de Los Lagos	4,34	32	-2
34	U. de Atacama	4,34	37	+3
36	U. de Artes, Ciencias y Comunicación	4,27	28	-8
37	U. Metropolitana de Cs. de la Educ.	4,23	36	-1
38	U. de Tarapacá	4,17	34	-4
39	U. del Pacífico	4,16	41	+2
40	U. Autónoma de Chile	4,14	37	-3
41	U. de Magallanes	4,12	42	+1
42	U. Arturo Prat	4,07	39	-3
43	U. Viña del Mar	3,92	40	-3
44	U. de Las Américas	3,91	47	+3
45	U. de Arte y Ciencias Sociales	3,79	42	-3
45	U. Chileno-Británica de Cultura	3,79	45	=
47	U. Academia de Humanismo Cristiano	3,72	45	-2
48	U. Bernardo O'Higgins	3,70	51	+3
49	U. Pedro de Valdivia	3,69	47	-2
50	U. de Aconcagua	3,61	51	+1
51	U. Internacional SEK	3,58	49	-2
52	U. Adventista de Chile	3,43	50	-2
53	U. La República	3,41	55	+2
53	U. Iberoamericana de Cs. y Tecnología	3,41	51	-2
55	U. Bolivariana	3,33	56	+1
56	U. Miguel de Cervantes	3,17	54	-2

Fuente: Encuesta de Percepción de Calidad. Feedback-Que Pasa.

Con pequeñas variaciones, las universidades que son percibidas como las de mayor calidad se mantienen año a año. En los primeros cinco lugares se ubican las universidades Católica y de Chile, con notas promedio de 6,49 y 6,32, respectivamente. Seguidas por la U. Técnica Federico Santa María, la Adolfo Ibáñez y la de Concepción. El cambio que trae este año el *ranking* es el avance de cuatro puestos de la U. de los Andes, que saltó del 13° al 9°, ingresando así al *top ten* y desplazando a la U. de Valparaíso, que descendió del 9° al 12°.

Con respecto a 2013, sólo nueve universidades mantuvieron sus posiciones, ocho menos que en 2012, mientras que otras 21 bajaron el promedio de sus notas. Las mayores bajas fueron las de la UNIACC, que retrocedió ocho puestos, del 28 al 36, y la Finis Terrae que descendió cinco lugares quedando en el 27.

Ejecutivos las escogen por zonas

Al analizar las respuestas de los encuestados, hay una clara diferencia de acuerdo con la ubicación geográfica en la cual trabajan. Así, en el norte emerge con fuerza la U. Católica del Norte ubicándose en la quinta posición, el año pasado estaba en la novena; mientras que en el sur aparecen por primera vez entre las 10 primeras universidades la San Sebastián, con sedes en Concepción, Valdivia, Osorno y Puerto Montt, y la Santo Tomás, que tiene presencia en 12 regiones del país, de Arica a Puerto Montt.

Privadas con mayor proyección

Con pregunta abierta y mención espontánea se les pidió a los encuestados nombrar a las tres universidades que consideran con mejor proyección futura. ¿La razón? El 54% de los estudiantes que ingresan a la educación superior optan por una universidad privada. Es por eso que se pregunta por las instituciones con mayor proyección tanto a nivel institucional como en las diez carreras que se consideran en la muestra.

Por siete años consecutivos la Adolfo Ibáñez encabeza las preferencias, mientras que la Diego Portales se mantiene en el segundo lugar y la de los Andes escaló al tercer puesto, dejando en el cuarto a la Del Desarrollo. Acá los resultados por carreras:

Agronomía: Se mantienen los tres primeros lugares, la Mayor con el 72% de las preferencias, seguida por la Santo Tomás (37%) y la de Las Américas (15%).

Arquitectura: Un 33% se inclina por la Del Desarrollo, un 27% por la Central y

un 25% por la Diego Portales.

Derecho: Por cuarto año, la Diego Portales lidera el *ranking* con un 57% de las preferencias. Segunda queda la Adolfo Ibáñez (51%) y tercera la de los Andes (28%).

Enfermería: A la Mayor (38%) le sigue la de los Andes (36%) y la Andrés Bello (34%).

Ingeniería Civil: Al igual que en 2013, la lista la encabezan la Adolfo Ibáñez (48%), la de los Andes y la Del Desarrollo que empatan en porcentaje (23%).

Ingeniería Comercial: Se mantiene la Adolfo Ibáñez con el 70% de las preferencias, seguida por la UDD (38%) y la de los Andes (33%).

Medicina: La favorita es la U. Mayor con el 39%, seguida de cerca por la de los Andes y la Del Desarrollo que empatan con un 36%.

Odontología: Mayor (59%), de los Andes (51%) y Andrés Bello (41%) lideran la muestra. Se trata de las mismas tres casas de estudio con mayor proyección en Enfermería.

Periodismo: La Diego Portales (51%) lidera la lista, seguida por la Adolfo Ibáñez y la Andrés Bello que obtienen el 36% de las preferencias.

Sicología: Nuevamente la Diego Portales mantiene el primer puesto con el 48% de las preferencias, seguida por la Adolfo Ibáñez (39%) y cierra la Del Desarrollo (28%).

Regiones con mayor proyección:

La mitad de los alumnos que salieron de cuarto medio comenzaron su educación superior en una universidad de región. Después de Santiago, la VIII Región concentra las preferencias de los alumnos, abarcando el 13% de la matrícula.

Nuevamente la U. de Concepción es la institución con más menciones, tras ella se instala la Santa María y la Católica de Valparaíso. Acá los resultados por carreras:

Agronomía: Primera queda la Católica de Temuco con el 13% de las preferencias. Le sigue la Católica del Maule (10%) y cierra la lista la U. de la Serena (7%).

Arquitectura: Al igual que en 2013, las posiciones se mantienen, encabezando las menciones la Católica de Valparaíso (43%), seguida por la de Concepción (38%) y la del Bío-Bío (35%).

Derecho: El 61% considera que la de Concepción es la mejor. La sigue la Ca-

tólica de Valparaíso (54%) y la de Talca (43%).

Enfermería: Continúan las universidades de Concepción (41%) y Austral (28%) como las favoritas, seguidas por la de Valparaíso (23%).

Ingeniería Civil: El 51% de las personas considera que la Federico Santa María es la mejor, seguida por la de Concepción (43%) y la Católica de Valparaíso (23%). Se trata de los mismos tres planteles que lideraron las preferencias el año pasado.

Ingeniería Comercial: Nuevamente la de Concepción lidera el *ranking*. Esta vez obtiene el 50% de las preferencias, seguida por la Católica de Valparaíso (38%) y la Santa María (37%).

Medicina: Se mantiene la de Concepción arriba con un 60%. Más abajo está la de Talca con 35% y se cierra la lista con la Católica de Valparaíso que obtuvo el 30% de las preferencias.

Odontología: El 60% de las personas tienen como favorita a la de Concepción. Segunda queda la de Talca con el 35% y tercera la de Valparaíso con el 30%.

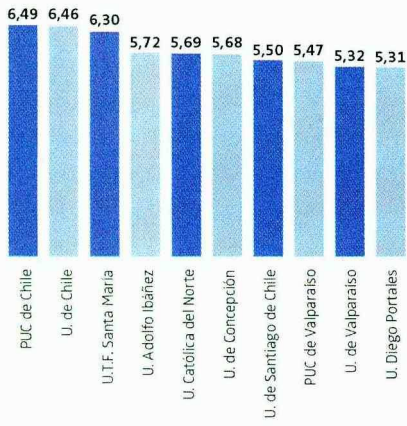
Periodismo: Otro de los *rankings* que lidera la de Concepción, con el 69% de las menciones, por encima del 49% que tiene la Católica de Valparaíso y el 41% de la Austral.

Sicología: Sigue en el primer puesto la de Concepción con un 53%. Viene después la Católica de Valparaíso (46%) y en el tercer puesto la de Talca (23%).

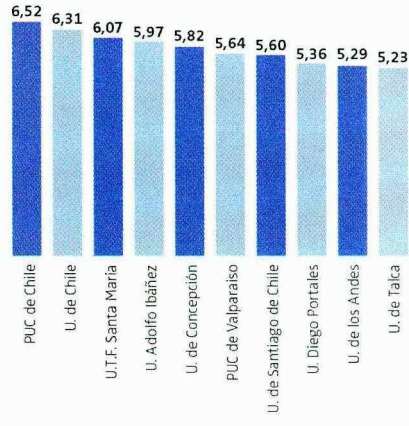
Las mejores universidades según los ejecutivos de la zonas norte, centro y sur

Qué Pasa mide cada plantel de acuerdo con su ubicación y, al igual que en años anteriores, las universidades mejor evaluadas por los entrevistados se ubican en la Región Metropolitana.

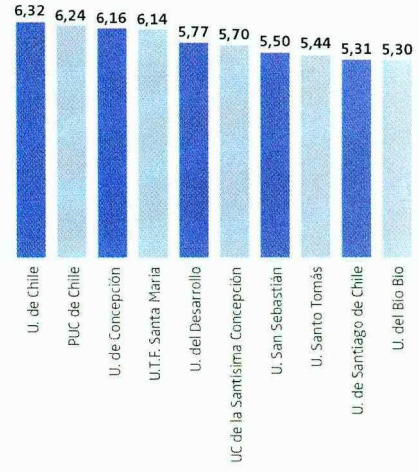
Zona norte



Zona centro




Zona sur



Fuente: Encuesta de Percepción de Calidad, Feedback-Qué Pasa.

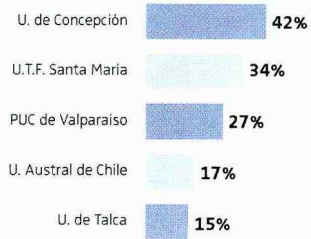
Las cinco universidades privadas con mayor proyección

Durante 7 años, la UAI se ha mantenido en el primer lugar de las preferencias de los encuestados, a quienes se les pidió nombrar con pregunta abierta y mención espontánea en orden de prioridad a las tres universidades que consideran con mejores perspectivas futuras.



Las cinco universidades de regiones con mayor proyección

Si bien cada día hay más planteles con sedes en todo el país, los entrevistados siguen considerando a las tradicionales casas de estudio de regiones como las mejores. Así, la U. de Concepción se mantiene en el primer lugar desde el año 2010.



Fuente: Encuesta de Percepción de Calidad, Feedback-Qué Pasa.

