

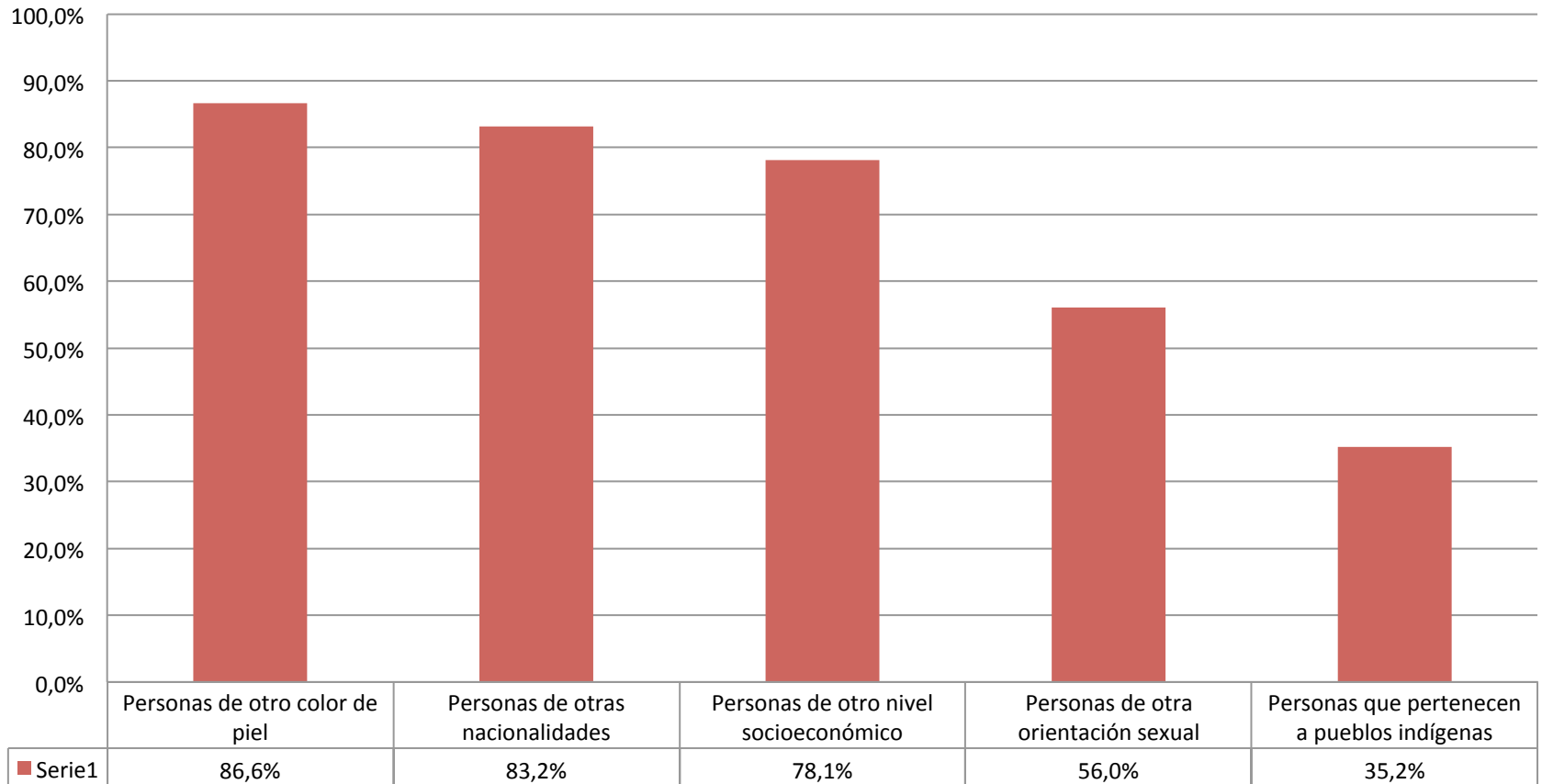
CHILE DICE 2018

FICHA TÉCNICA ENCUESTA

- Encuesta presencial aplicada a mayores de 18 años, zona urbana de las tres principales metrópolis del país: Santiago, Valparaíso- Viña del Mar, Concepción- Talcahuano.
- Margen de error : 3,1% total muestra; 4.9% Santiago; 5.7% para Valparaíso- Viña del mar y 5,7% para Concepción Talcahuano
- Fecha de terreno: Septiembre- Octubre 2018
- Distribución de la muestra

	RM	Valpo-Viña	Concepción	Total
18 a 29	113	91	82	286
30 a 39	83	51	60	194
40 a 49	64	38	50	152
50 a 59	74	55	58	187
60 a 69	39	32	39	110
70 a 79	25	28	10	63
80 a 89	5	5	1	11
	403	300	300	1003

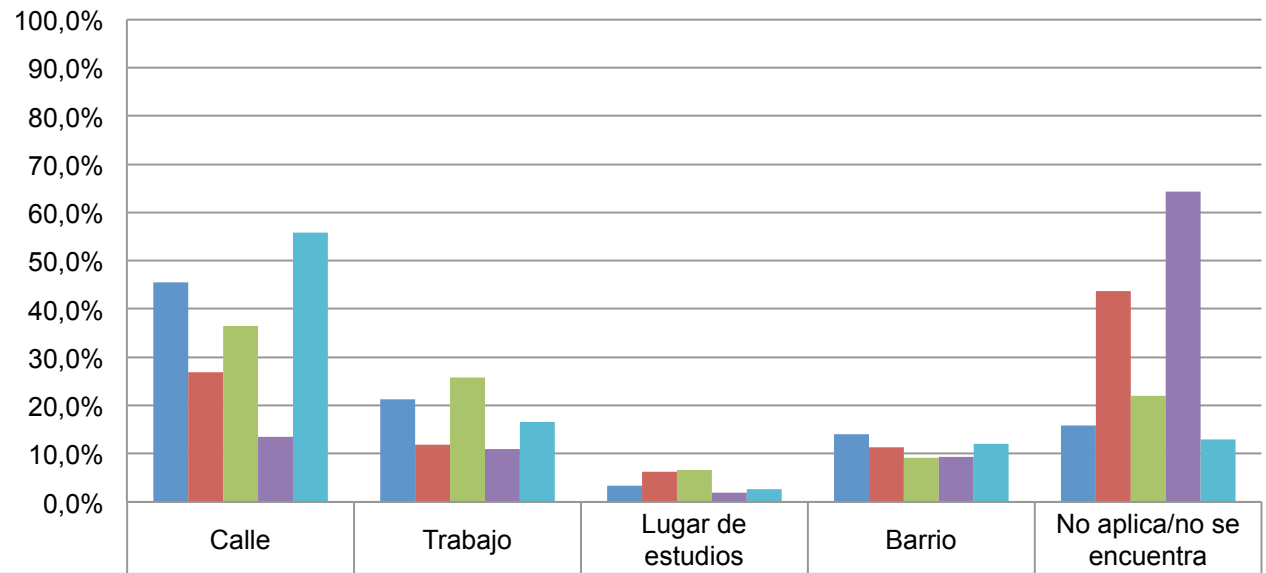
EN UNA SEMANA NORMAL, ¿QUÉ TAN FRECUENTEMENTE SE ENCUENTRA CON LAS SIGUIENTES PERSONAS? (Casi siempre/siempre)



¿La diversidad se instala en Chile?

- Emergen nuevos actores en la escena nacional: personas de otra nacionalidad, nivel socioeconómico o color de piel aparecen como parte del paisaje cotidiano de las metrópolis del país.
- En menor medida, se reconoce a aquellos que poseen otra orientación sexual o que pertenecen a pueblos originarios.
- Los segmentos con mayor nivel educacional, tienden a distinguir más a estos nuevos actores que los segmentos menos educados, que solo presentan una puntuación significativamente más alta en el caso de la percepción de personas de otros pueblos originarios.
- En el caso de los más jóvenes, el reconocimiento de la diversidad en términos de orientación sexual también aparece con más fuerza que en el caso de las personas con más edad.

EN CASO DE ENCONTRARSE CON ESAS PERSONAS SIEMPRE O CASI SIEMPRE) Y ¿DÓNDE SE ENCUENTRA CON...?

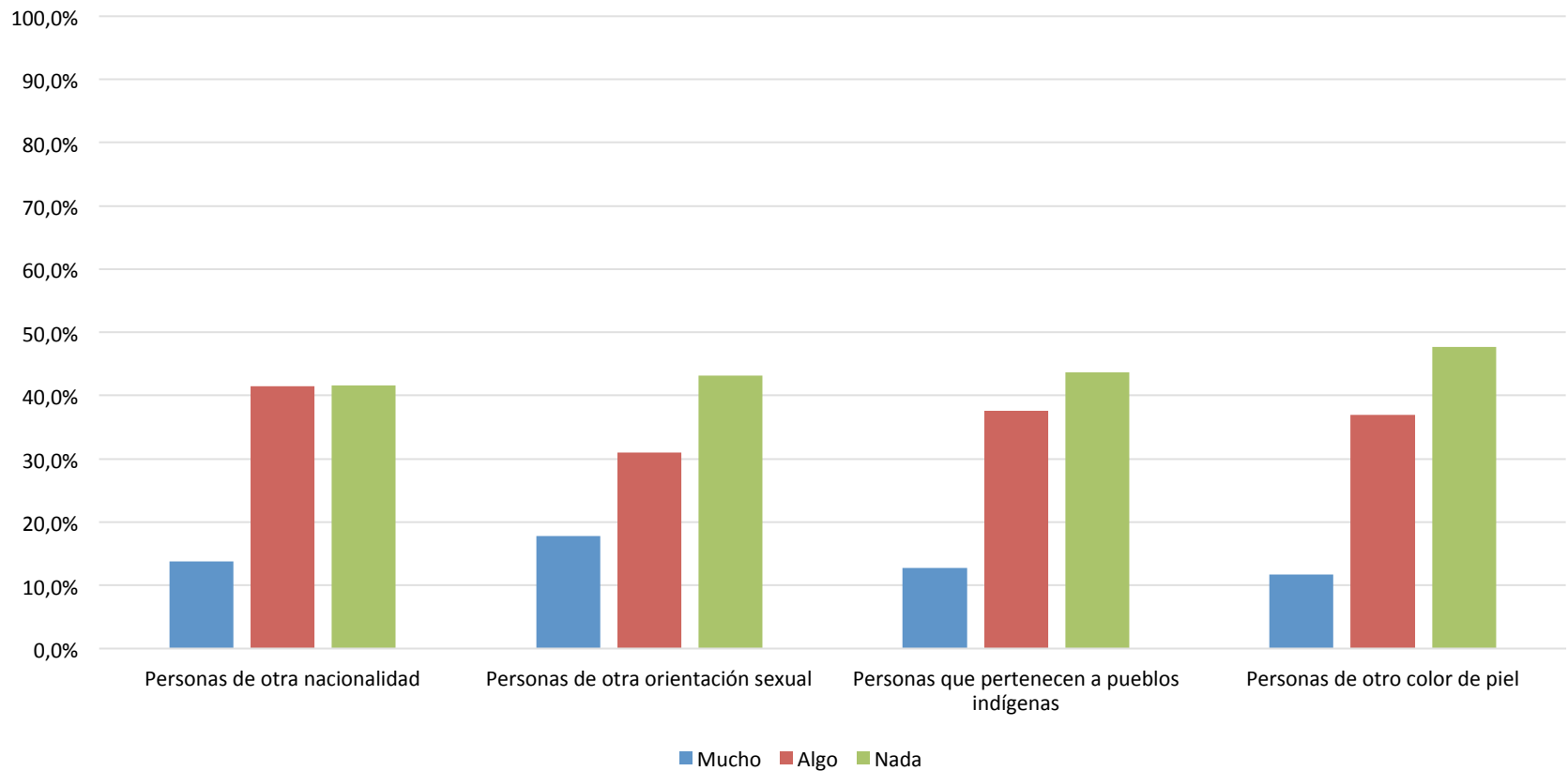


	Calle	Trabajo	Lugar de estudios	Barrio	No aplica/no se encuentra
5.1 Personas de otras nacionalidades	45,5%	21,3%	3,3%	14,0%	15,9%
5.2 Personas de otra orientación sexual	26,8%	11,8%	6,3%	11,4%	43,7%
5.3 Personas de otro nivel socioeconómico	36,5%	25,7%	6,6%	9,1%	22,0%
5.4 Personas que pertenecen a pueblos indígenas	13,5%	11,0%	1,9%	9,3%	64,3%
5.5 Personas de otro color de piel	55,8%	16,7%	2,7%	12,0%	12,9%

La diversidad se vive en la calle

- Si bien se reconocen a estos nuevos actores, la vida cotidiana no da cuenta de espacios de contacto con estas personas.
- La calle es el lugar donde se concentra la mayoría de las menciones. Los más visibles son las personas de otro color de piel, que tiene el 55,8% de las menciones. En todos los otros casos, las menciones no alcanzan el 50%.
- El trabajo es el segundo espacio más mencionado, donde principalmente se percibe a personas de otro nivel socioeconómico y nacionalidad.
- Los espacios menos diversos son la escuela y el barrio. En ellos, la presencia de personas de otro color de piel, nacionalidad, condición socioeconómica u orientación sexual es menos del 20%

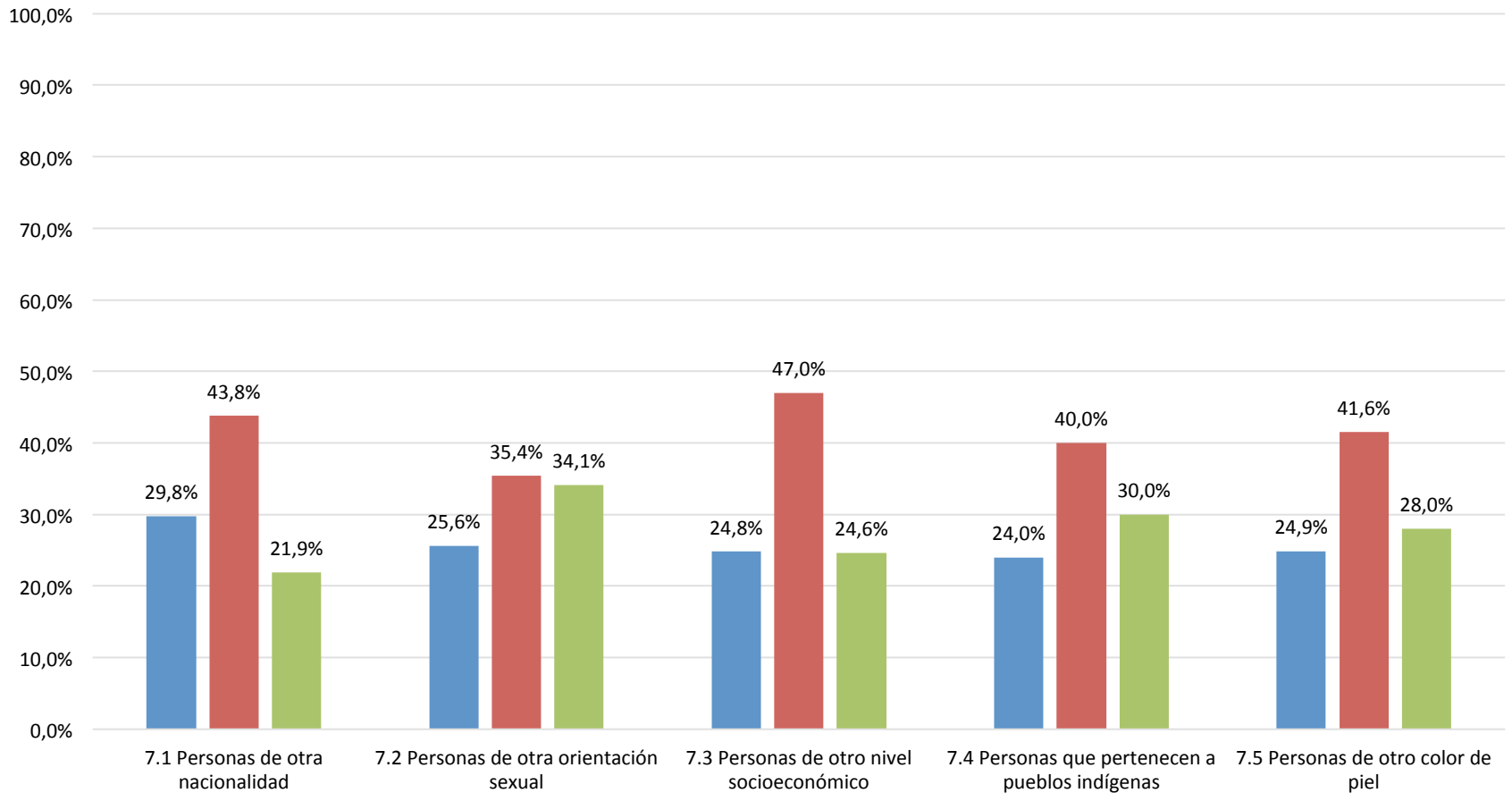
EN RELACIÓN CON SU SITUACIÓN ECONÓMICA ¿SE SIENTE PARECIDO A?



Diferenciación o asimilación en términos económicos

- Estos nuevos actores se constituyen en sujetos distintos. En términos socioeconómicos las personas no se perciben como semejantes, sino que más bien lo que prima es la sensación de diferencia.
- En general, son las personas de más edad las que magnifican esas diferencias en todos los grupos consignados.

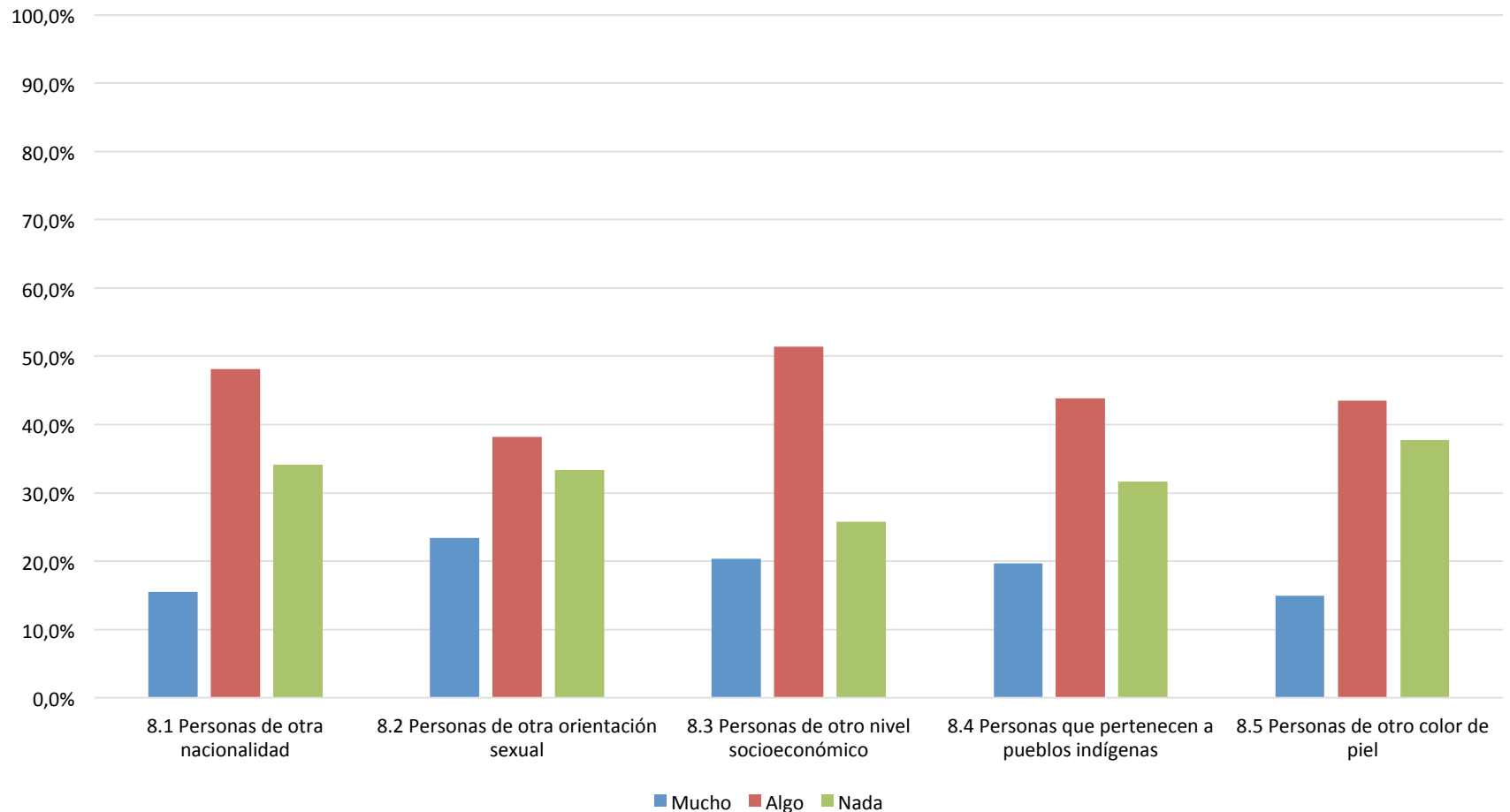
EN RELACION CON SUS VALORES ¿SE SIENTE PARECIDO A ... ?



Diferenciación o asimilación en términos valóricos

- En términos valóricos se perciben diferencias pero menores si se compara con la información registrada en el nivel socioeconómico.
- Los más jóvenes tienden a encontrar en mayor proporción semejanzas que los grupos de más edad.

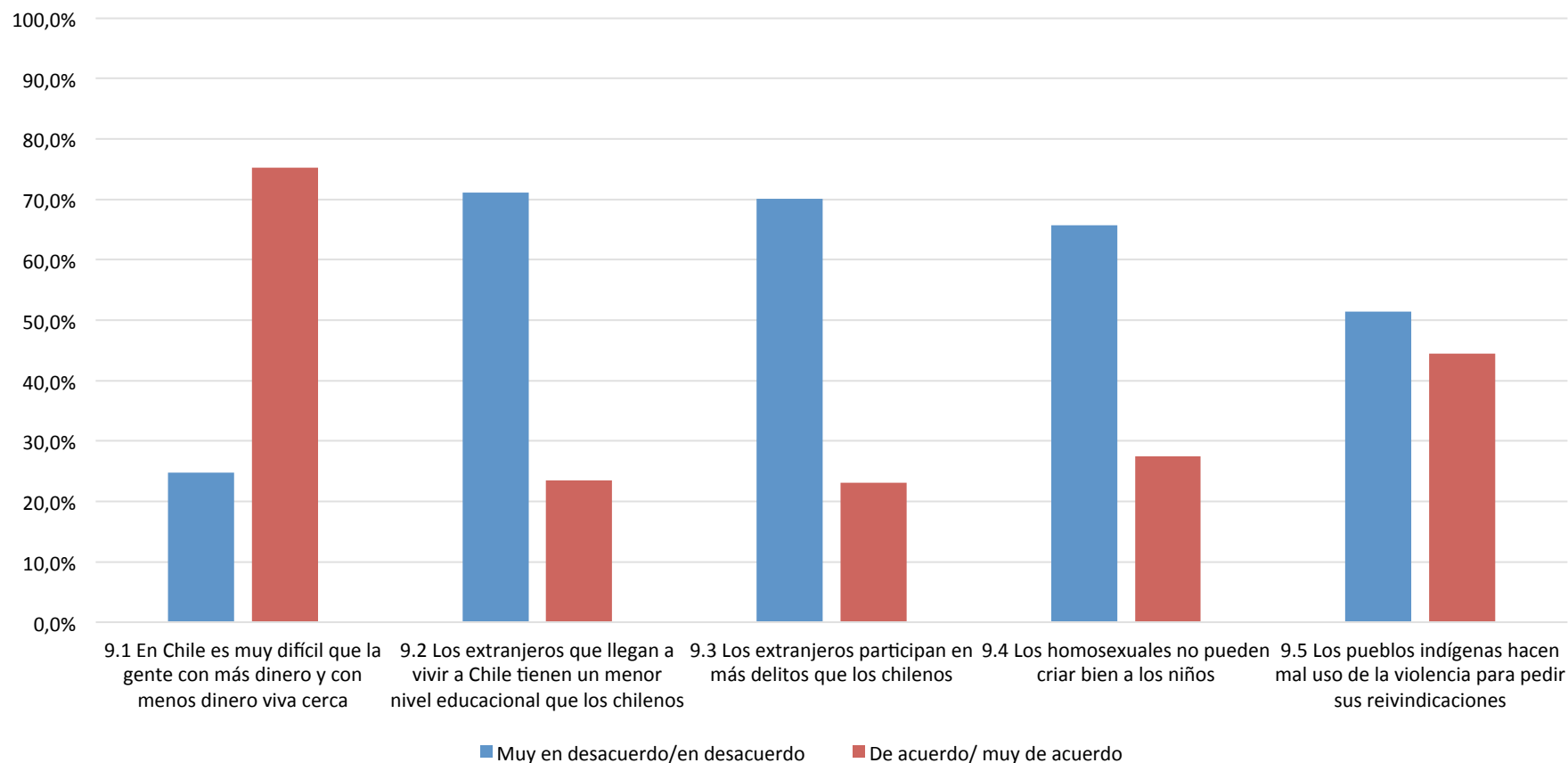
EN RELACIÓN CON SU CULTURA, ¿SE SIENTE PARECIDO A..?



Diferenciación o asimilación en términos culturales

- En términos culturales, aparecen algunos puntos de contacto con esta diversidad sobre todo en el caso de la diversidad socioeconómica. Estas semejanzas son mayores entre los jóvenes y entre quienes tienen más educación
- En general, son esos segmentos los que poseen una percepción de más puntos de contacto con los distintos segmentos de la diversidad

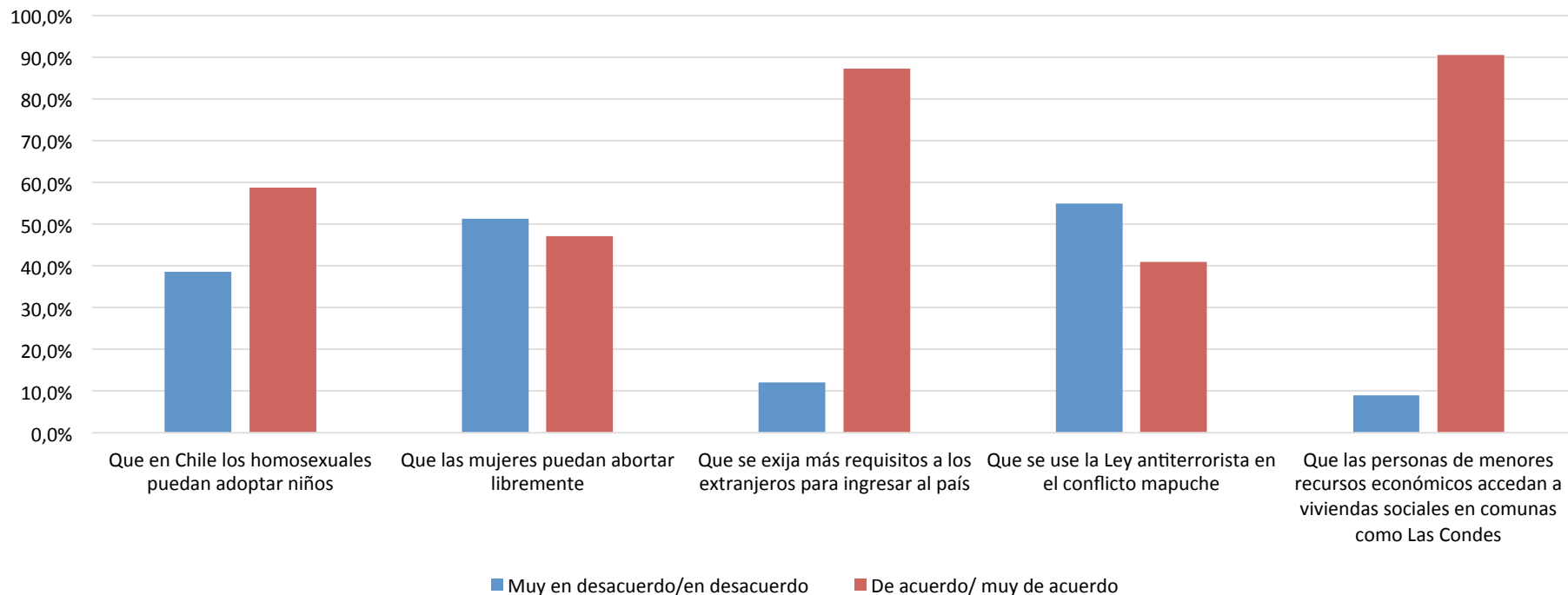
A CONTINUACIÓN LE LEERÉ UNA SERIE DE AFIRMACIONES, ¿CUÁN DE ACUERDO O EN DESACUERDO ESTÁ CON LAS SIGUIENTES AFIRMACIONES?



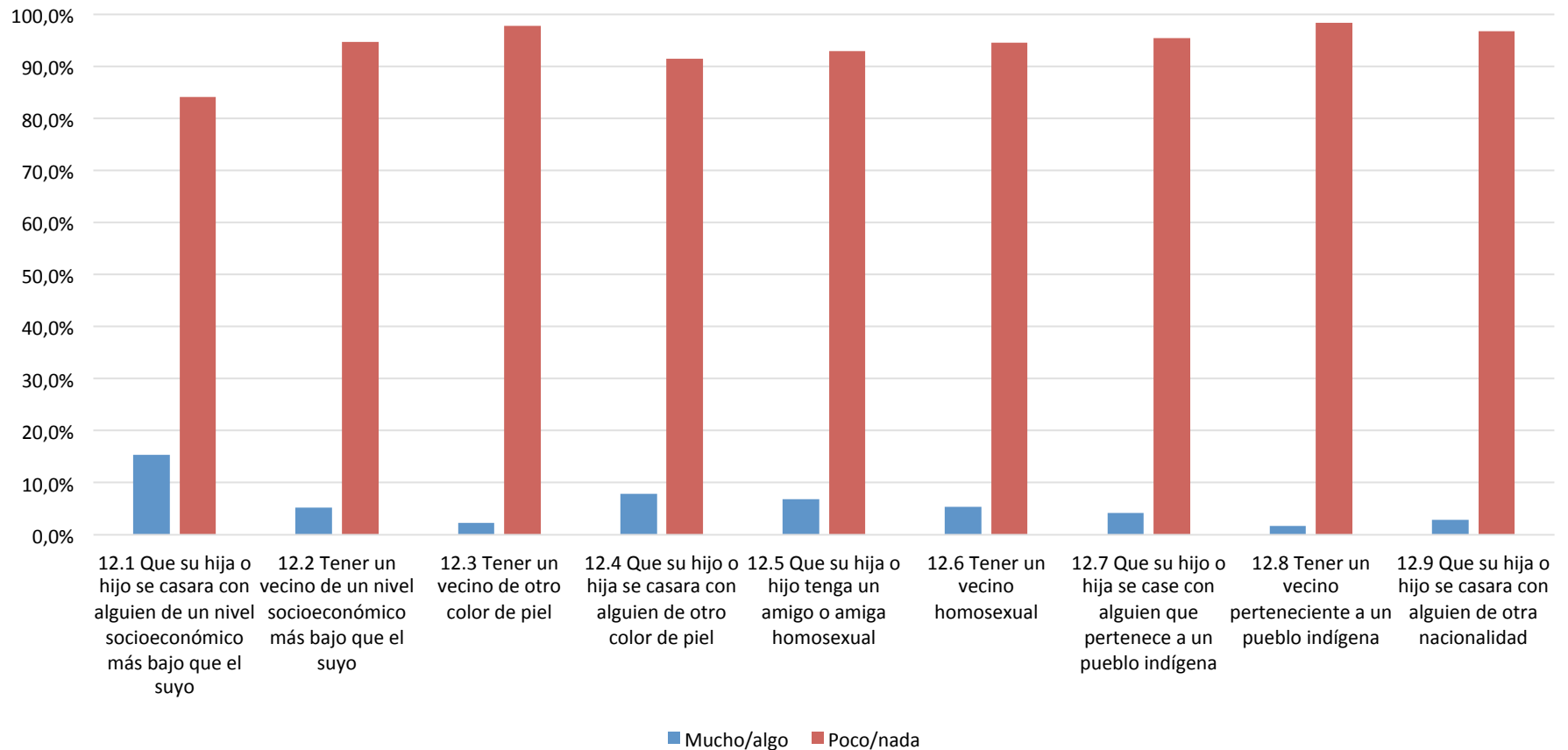
Mitos y verdades sobre la relación con los otros

- La percepción sobre los otros tensiona o valida algunos juicios de valor que popularmente existen sobre estos otros:
 - En el caso de las diferencias socioeconómicas, aparece la rigidez en la capacidad de encontrarnos o convivir con personas de otra clase social. Este resultado es transversal en los distintos grupos.
 - En el caso de los pueblos indígenas, hay una proporción importante de personas que está de acuerdo con el uso de la violencia en la reivindicación de sus demandas. Esto genera más adhesión entre los grupos más jóvenes y los segmentos con más educación
 - En el caso de los homosexuales, existe una proporción importantes de personas que consideran que los homosexuales son capaces de criar bien a los niños. Esta afirmación aumenta significativamente entre los jóvenes y las personas del segmento ABC1
 - En el caso de los extranjeros que legan a Chile, una proporción importante está en desacuerdo con que vienen con un bajo nivel educacional, percepción que es significativamente más alta entre personas de menor educación
 - Lo mismo ocurre con el caso de los delitos. Una proporción importante está en desacuerdo con que los extranjeros comentan más delitos que los chilenos. Esta proporción es mayor entre jóvenes y personas de los segmentos C1 y C2.

PENSANDO EN LOS ÚLTIMOS DEBATES QUE SE HAN DADO A NIVEL NACIONAL ¿CUÁN DE ACUERDO O EN DESACUERDO SE SIENTE USTED RESPECTO A...? (De acuerdo/muy de acuerdo)



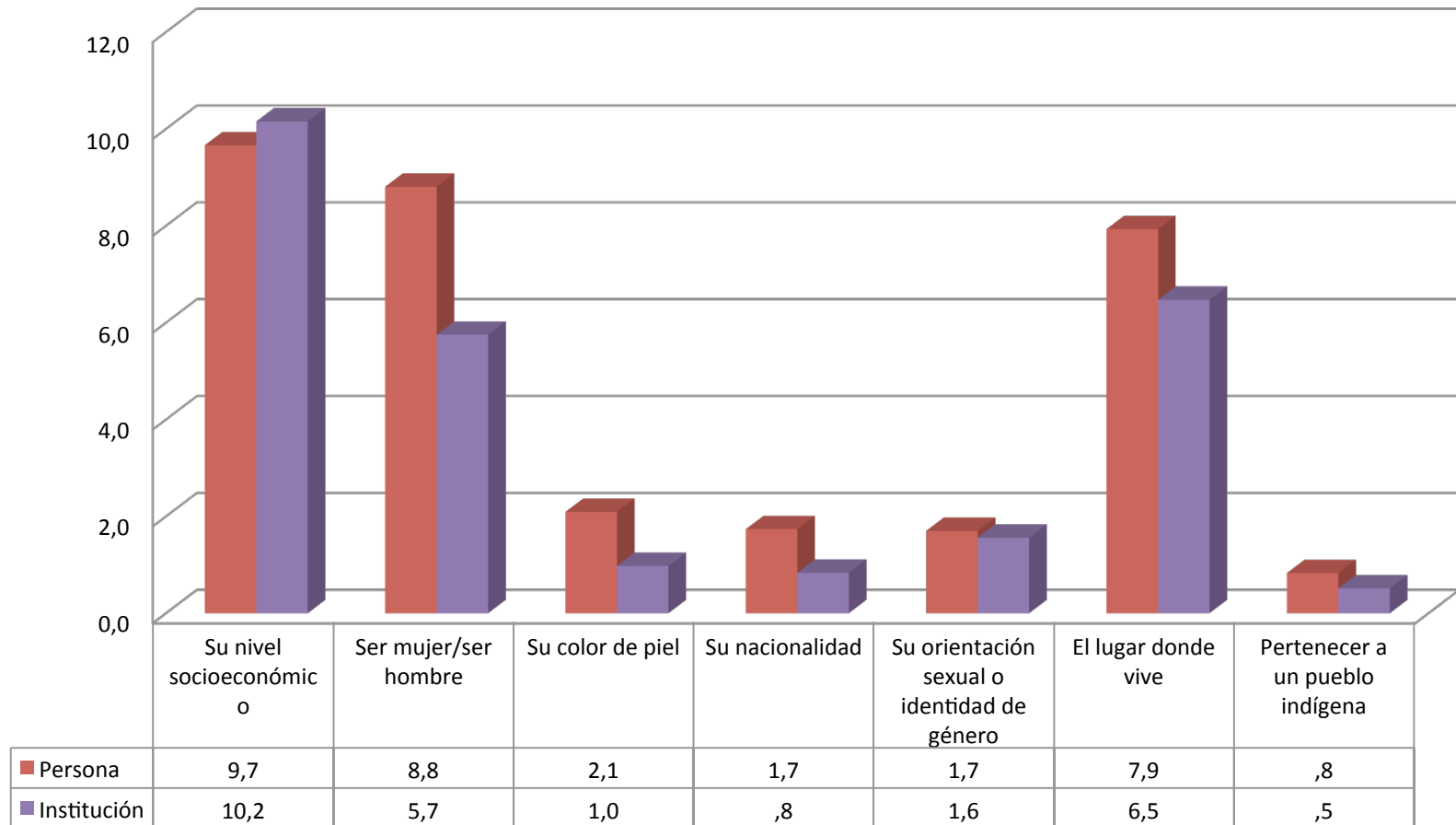
PENSANDO EN SITUACIONES DE LA VIDA COTIDIANA ¿CUÁNTO LE INCOMODARÍAN LAS SIGUIENTES SITUACIONES? (MUCHO/ALGO)



Posiciones frente a los debates actuales

- Frente a los últimos debates, los entrevistados se posicionan de manera ambigua en cada uno de los grupos relevados:
 - Respecto a personas de otro nivel socioeconómico, existe un apoyo y acuerdo a la dispersión de la vivienda social hacia comunas de mayor nivel socioeconómico como Las Condes.
 - También aparece un alto grado de acuerdo asociado a que se exija más requisitos a los migrantes para ingresar al país.
 - En el caso del aborto y la adopción monoparental hay un apoyo mayor a la adopción monoparental que al aborto.

DURANTE LOS ÚLTIMOS 12 MESES, ¿UD. O ALGUIEN DE SU HOGAR HA SIDO TRATADO INJUSTAMENTE O DISCRIMINADO, POR ALGUNA PERSONA POR:...? (SI)



A modo de reflexión final

- En el marco de la transformación social, cultural y valórica de la sociedad chilena, es posible observar una mayor apertura hacia la visibilización de las minorías en el país.
- Esta visibilización se da en el contexto de una sociedad individualista, lo que implica que no necesariamente se actúa desde el reconocimiento hacia ese otro diverso.
- Hay una tensión con discursos instalados desde la opinión pública que no necesariamente se perciben como reales: que los migrantes comentan delitos, que los migrantes tengan menor educación, que los pueblos originarios no sean juzgados por leyes antiterroristas, levantan una visión más liberal en la percepción de quienes componen estos grupos y en su capacidad de canalizar demandas.
- Sin embargo, este discurso entra en tensión al momento de plasmarse en actitudes de derechos hacia los grupos. es así, como por ejemplo, la llegada de migrantes debiese ser más regulada para los entrevistados, o el aborto y adopción homoparental regulado.

uah / Universidad
Alberto Hurtado